



# バスケット

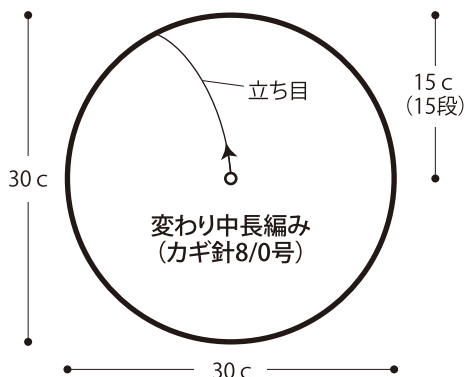


- 用意する毛糸  
1317-1/Paper yarn (ペーパーヤーン) / 500g  
1327-106/スヴェート (スヴェート) / 15g  
1327-107/スヴェート (スヴェート) / 30g
- 使用針・用具  
カギ針8/0号
- 出来上がり寸法  
深さ31.5cm 入り口周り102cm
- ゲージ(10cm平方)  
変わり中長編み・中長編み 12.5目×10段  
模様編み 12.5目×16段

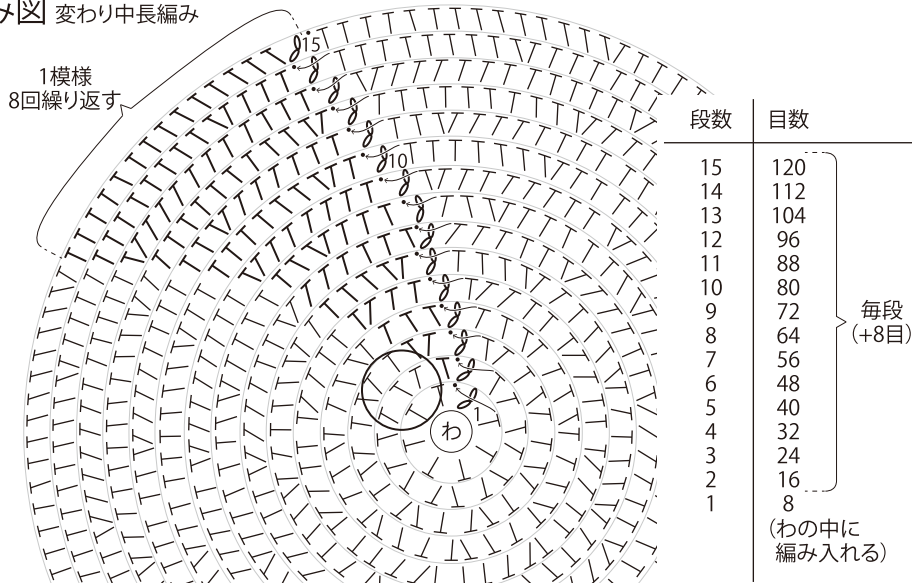
## ●編み方ポイント

底・・・わの作り目を作り、変わり中長編みで輪に編みます。  
側面・・・底の裏より目を拾い、分散増目をしながら中長編み、変わり中長編み、模様編みで輪に編みます。  
入り口・持ち手・・・側面より続けて中長編みで持ち手を作りながら輪に編みます。  
※内側に折って浅めのかごとしても使用できます。  
★ゲージは編み手により異なりますので、ゲージが合わない場合は針の号数を替えるなどして調整しながら編んでください。

## ●底 ペーパーヤーン

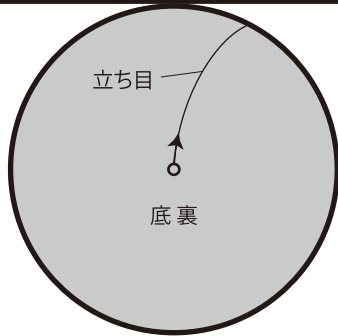
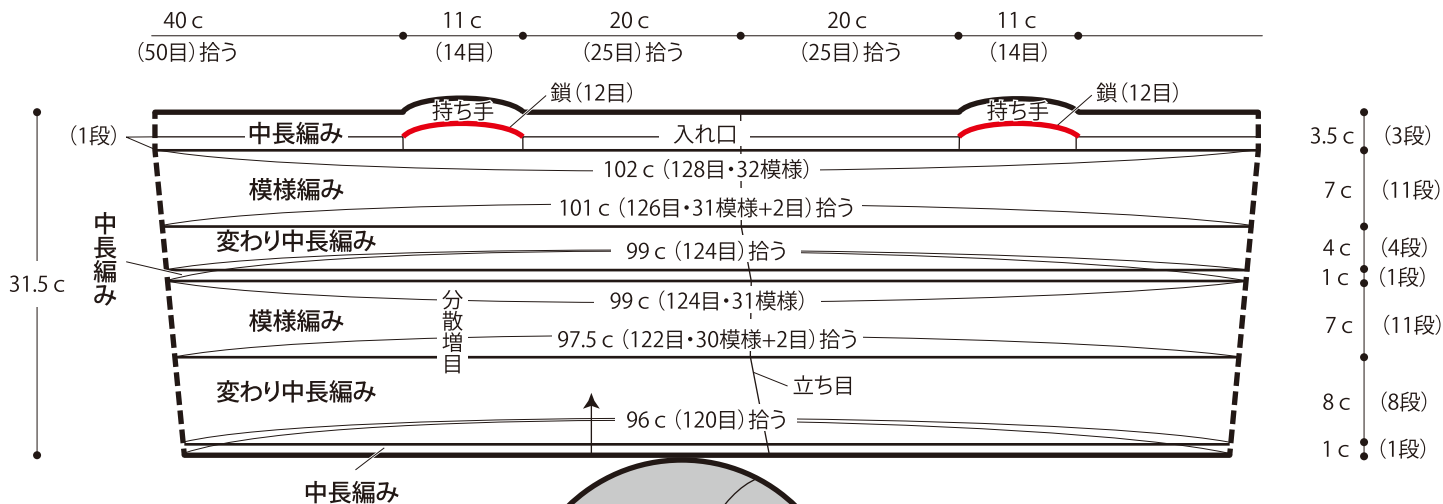


## ●編み図 変わり中長編み

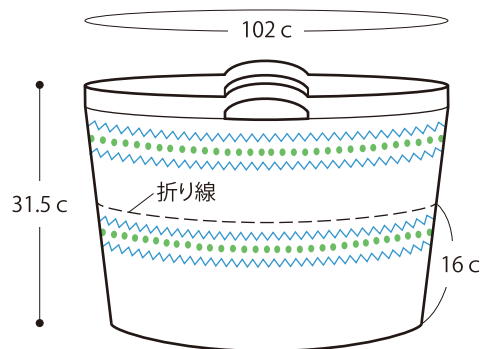


= 中長編みを前段の目と目の間に編む

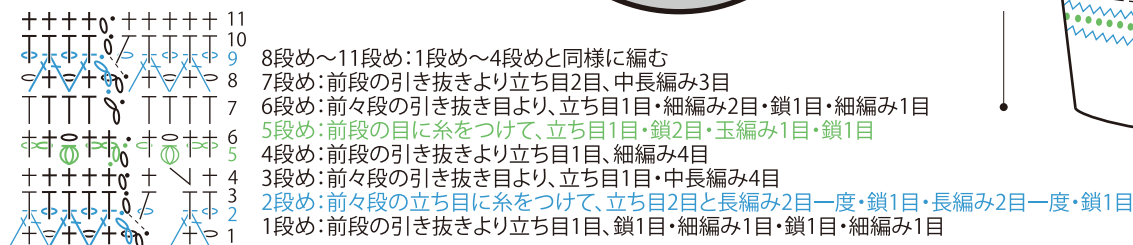
## ●側面・入り口・持ち手 (カギ針8/0号) ※配色は編み図参照



## ●出来上がり

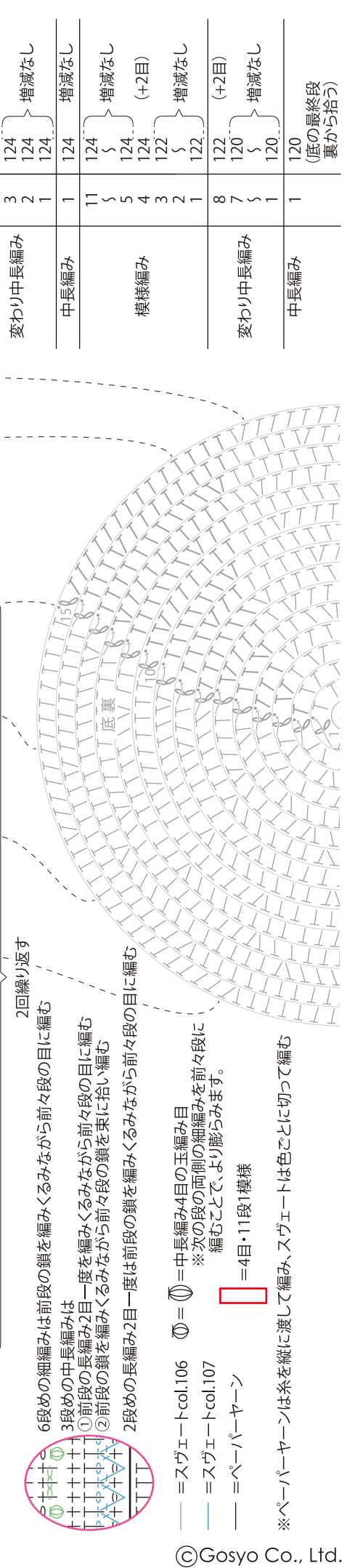
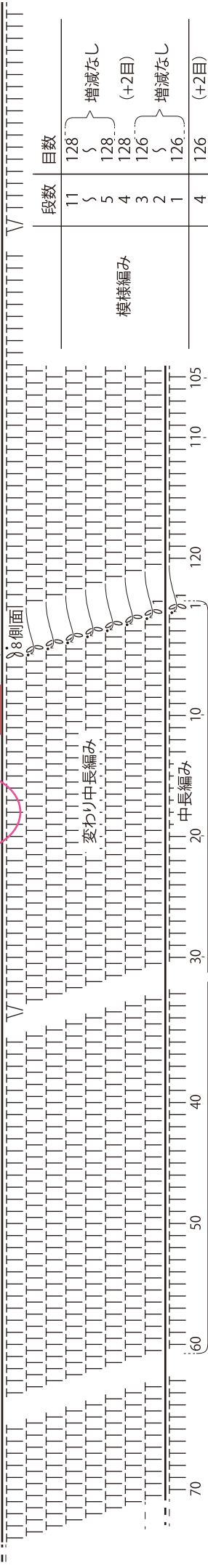
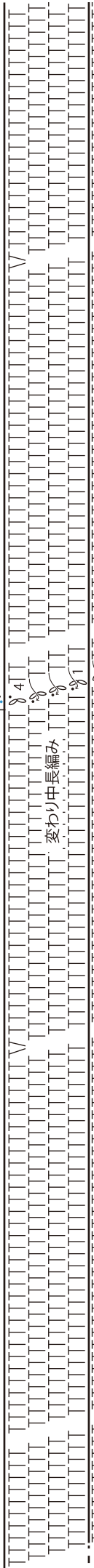
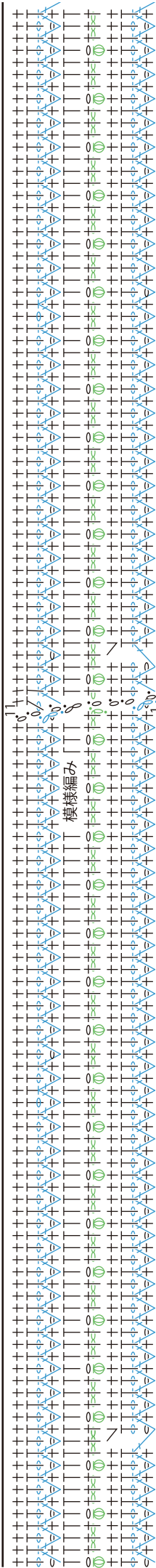
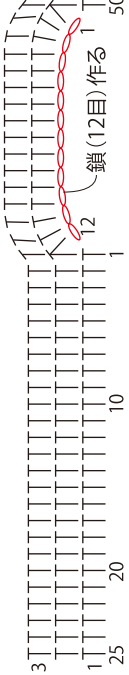
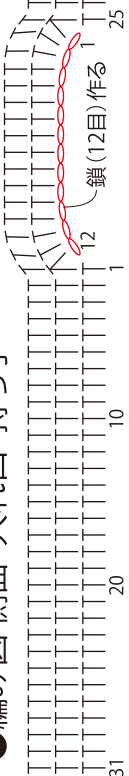


## ●模様編み 段毎の最初の4目



# ●編み図 側面・入れ口・持ち手

## 持ち手 中長編み



段数	目数	目数
11	128	128
5	128	128
4	128	128 (+2目)
3	126	126
2	126	126
1	126	126
4	126	126 (+2目)
3	124	124
2	124	124
1	124	124
1	124	124
11	124	124
5	124	124
4	124	124 (+2目)
3	122	122
2	122	122
1	122	122
8	122	122 (+2目)
7	120	120
5	120	120
1	120	120
1	120	120

2回繰り返す

6段めの細編みは前段の鎖を編みくるみながら前々段の目に編む

3段めの中長編みは

①前段の長編み2目一度を編みくるみながら前々段の目に編む  
②前段の鎖を編みくるみながら前々段の鎖を束に拾い編む

2段めの長編み2目一度は前段の鎖を編みくるみながら前々段の目に編む

— = スヴェート col.106    ⊙ = 中長編み4目の玉編み目  
※次の段の両側の細編みを前々段に編むことで、より膨らみます。

— = スヴェート col.107

— = ペーパーヤーン    □ = 4目・11段1模様

※ペーパーヤーンは糸を縦に渡して編み、スヴェートは色ごとに切って編む