

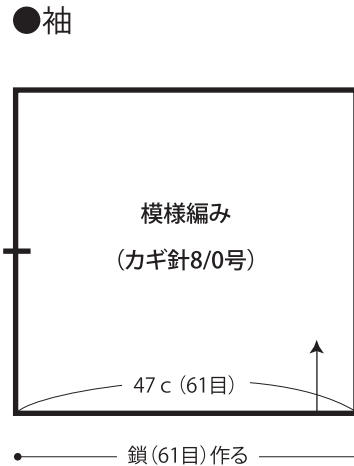
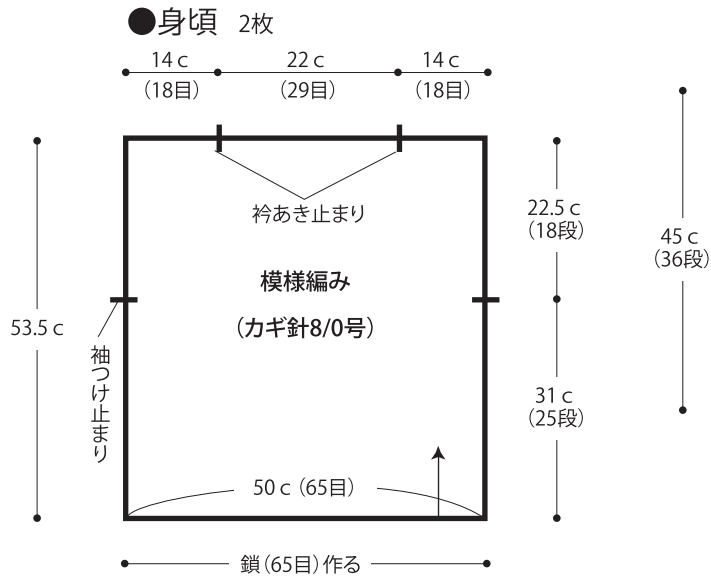


6.ワイドスリーブニット

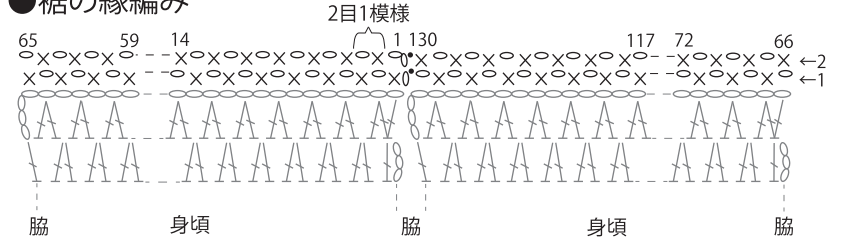
- 用意する毛糸
538-113／純毛極太・2／835g
- 使用針・用具
カギ針8/0号
- 出来上がり寸法
胸囲100cm ゆき丈73cm 着丈54.5cm
- ゲージ(10cm平方)
模様編み 13目×8段

●編み方ポイント

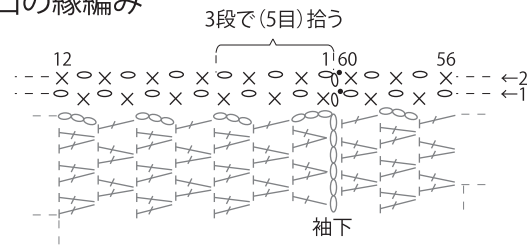
身頃・袖・・・鎖の作り目を作り、模様編みを編みます。
 まとめ・・・肩を外表に合わせて、巻きかがりします。袖を身頃に巻きかがりでつけます。脇は鎖とし、袖下は鎖はぎします。裾・袖口に縁編みを輪に編みます。



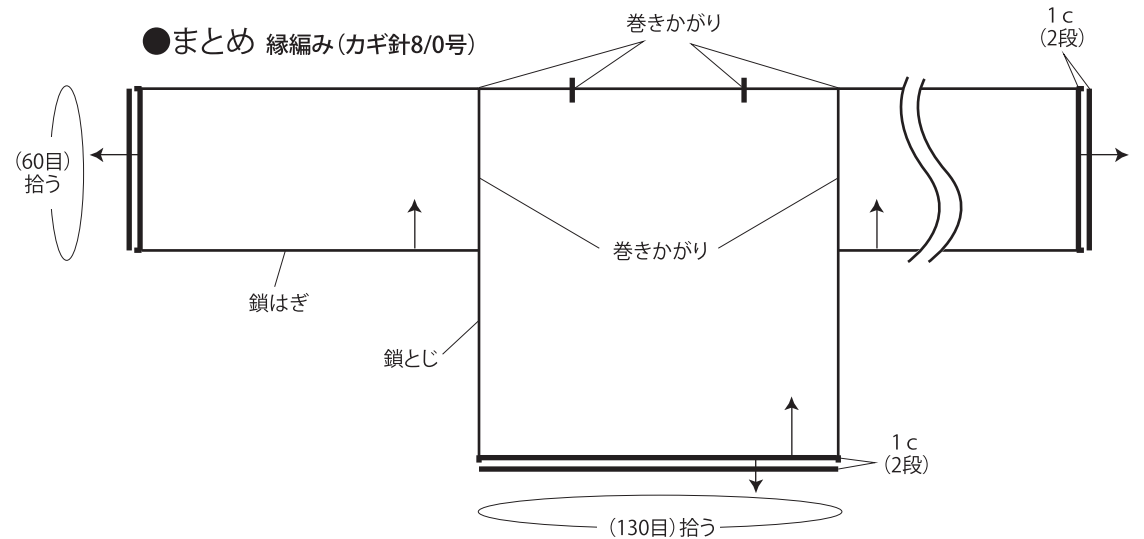
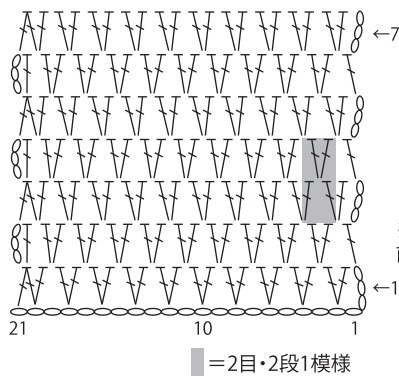
●裾の縁編み



●袖口の縁編み



●模様編み



★ゲージは編み手により異なります。ゲージが合わない場合は、針の号数を替えて編んでください。又はゲージを取り直して編んでください。