



5.アランベスト

●用意する毛糸

1232-08 / mite (ミーテ) / 370g

●使用針・用具 (輪の箇所は4本棒針又は輪針)

棒針7号・6号、カギ針6/0号、縄編み針

●出来上がり寸法

ゆき丈33.5cm 着丈53.5cm

●ゲージ(10cm平方)

模様編みA 17目×28段

模様編みB 23.5目×28段

2目ゴム編み(6号針) 21目×27段

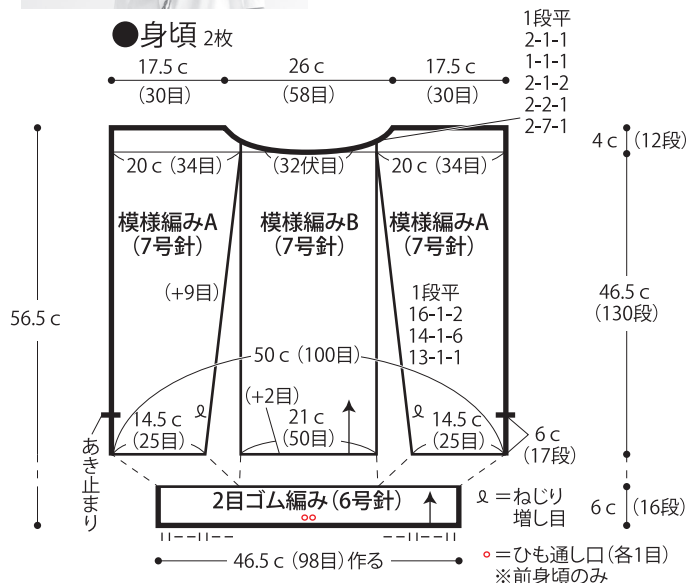
2目ゴム編み(7号針) 20目×27段

●編み方ポイント

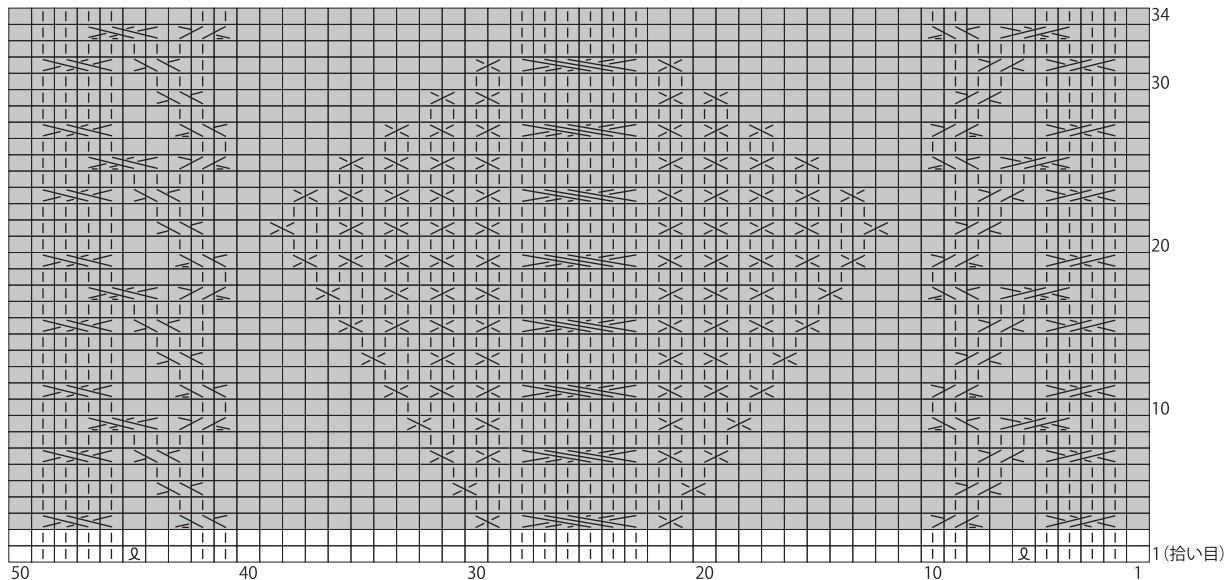
身頃・・・一般的な作り目を作り、前身頃はひも通し口を作りながら、2目ゴム編み、模様編みA・Bを編みます。模様編みAは、模様編みBとの境目で増し目をしながら編みます。同じものを2枚編みます。

ひも・・・鎖の作り目を作り、模様編みCで編みます。

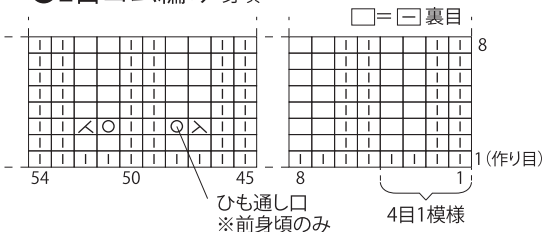
まとめ・・・肩を引き抜きはぎします。脇をすくいとじします。袖ぐり・衿ぐりから目を拾い、ゲージ調整をしながら2目ゴム編みを輪に編みます。編み終わりは緩めに伏せ止めをします。2目ゴム編みの箇所は、裏に折り返し、表に響かない様に巻きかかります。ひもを通します。



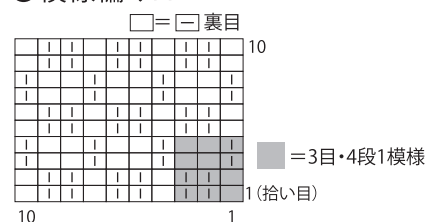
●模様編みB



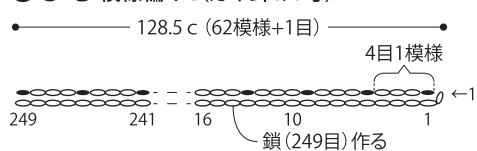
●2目ゴム編み 身頃



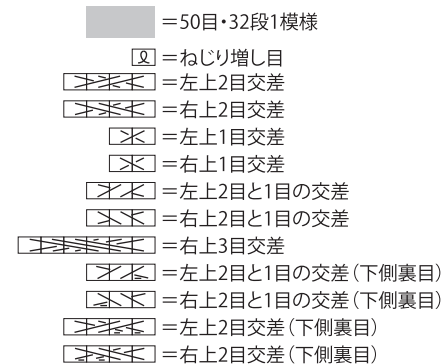
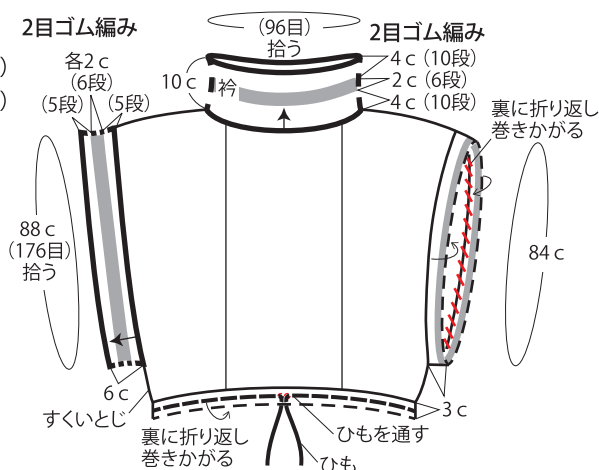
●模様編みA



●ひも 模様編みC(カギ針6/0号)



●まとめ



★ゲージは編み手により異なります。ゲージが合わない場合は、針の号数を替えて編んでください。又はゲージを取り直して編んでください。