



リボンバッグ



●用意する毛糸

【a】

Z017-05 / India Zakka Lace (インディア雑貨レース) / 70g

Z017-22 / India Zakka Lace (インディア雑貨レース) / 40g

【b】

Z017-03 / India Zakka Lace (インディア雑貨レース) / 50g

Z017-24 / India Zakka Lace (インディア雑貨レース) / 60g

●使用針・用具

レース針0号

●出来上がり寸法

入れ口周囲 73 cm 深さ 33.5 cm

●ゲージ(10 cm 平方)

長編み 42目 × 18段

模様編み 46目 × 18段

●編み方ポイント

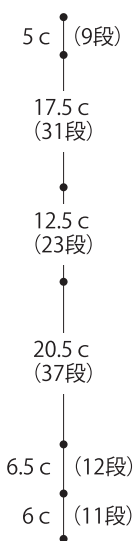
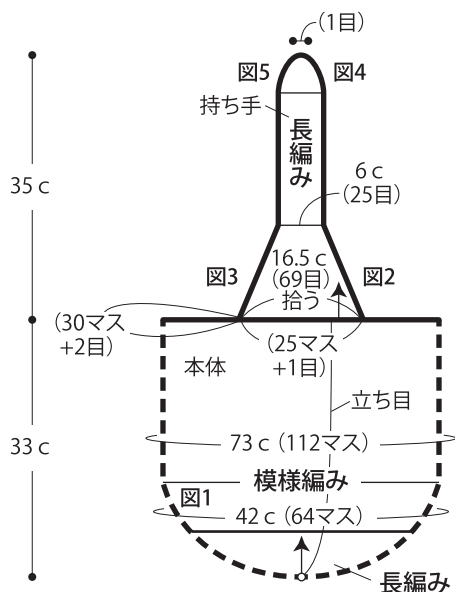
本体・・・わの作り目を作り、長編みで増し目をしながら輪に編みます。続けて編み図を参照して増し目をしながら模様編みで輪に編みます。

持ち手・・・本体の指定位置より目を拾い、長編みで編みます。反対側も同様に編みます。まとめ・・・入れ口と持ち手の周囲より目を拾い、細編みを輪に編みます。持ち手の両端をお好みの長さで結びます。

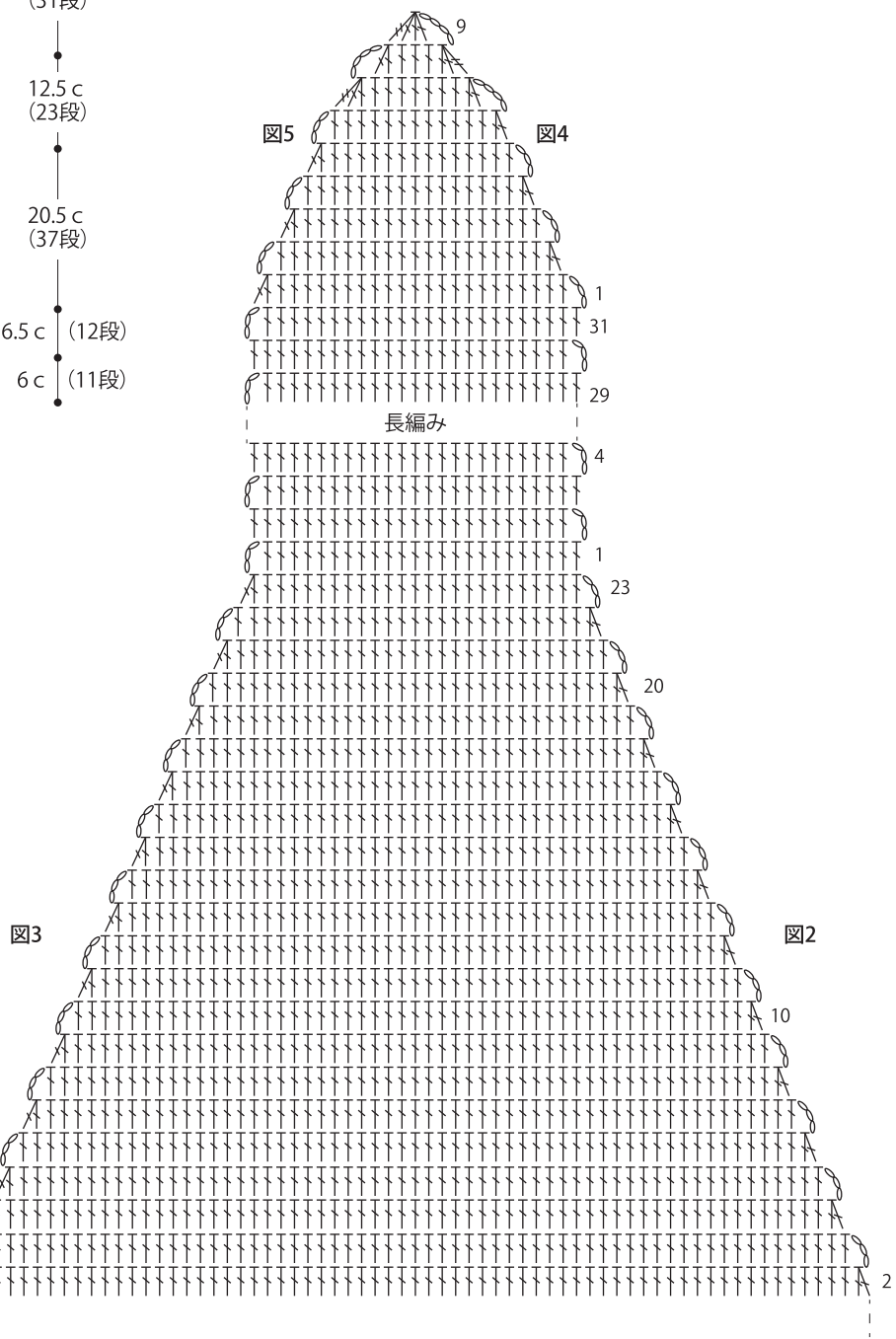
※配色は図を参照してください。

★ゲージは編み手により異なります。ゲージが合わない場合は針の号数を替えて編んでください。又はゲージを取り直して編んでください。

●バッグ (レース針0号)



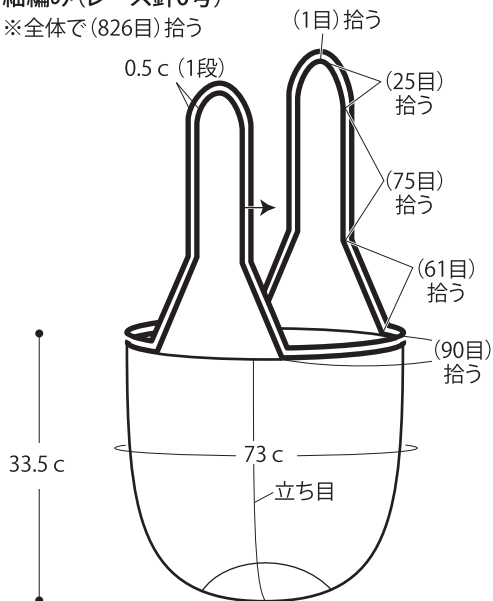
●持ち手の続き



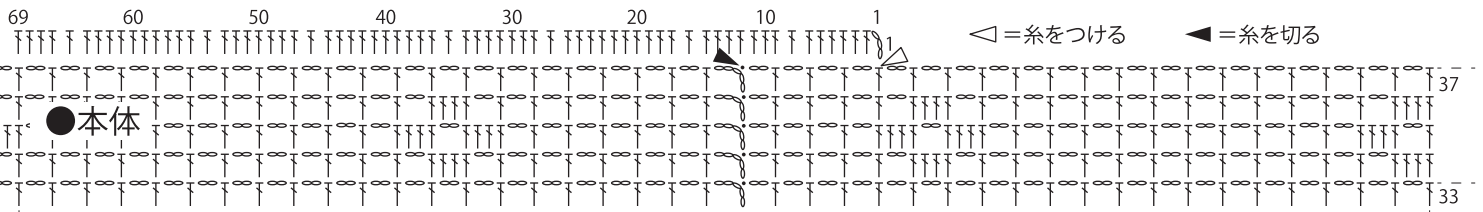
●まとめ 【a】col.05 【b】col.03

細編み (レース針0号)

※全体で (826目) 拾う



● 持ち手 長編み



● 本体

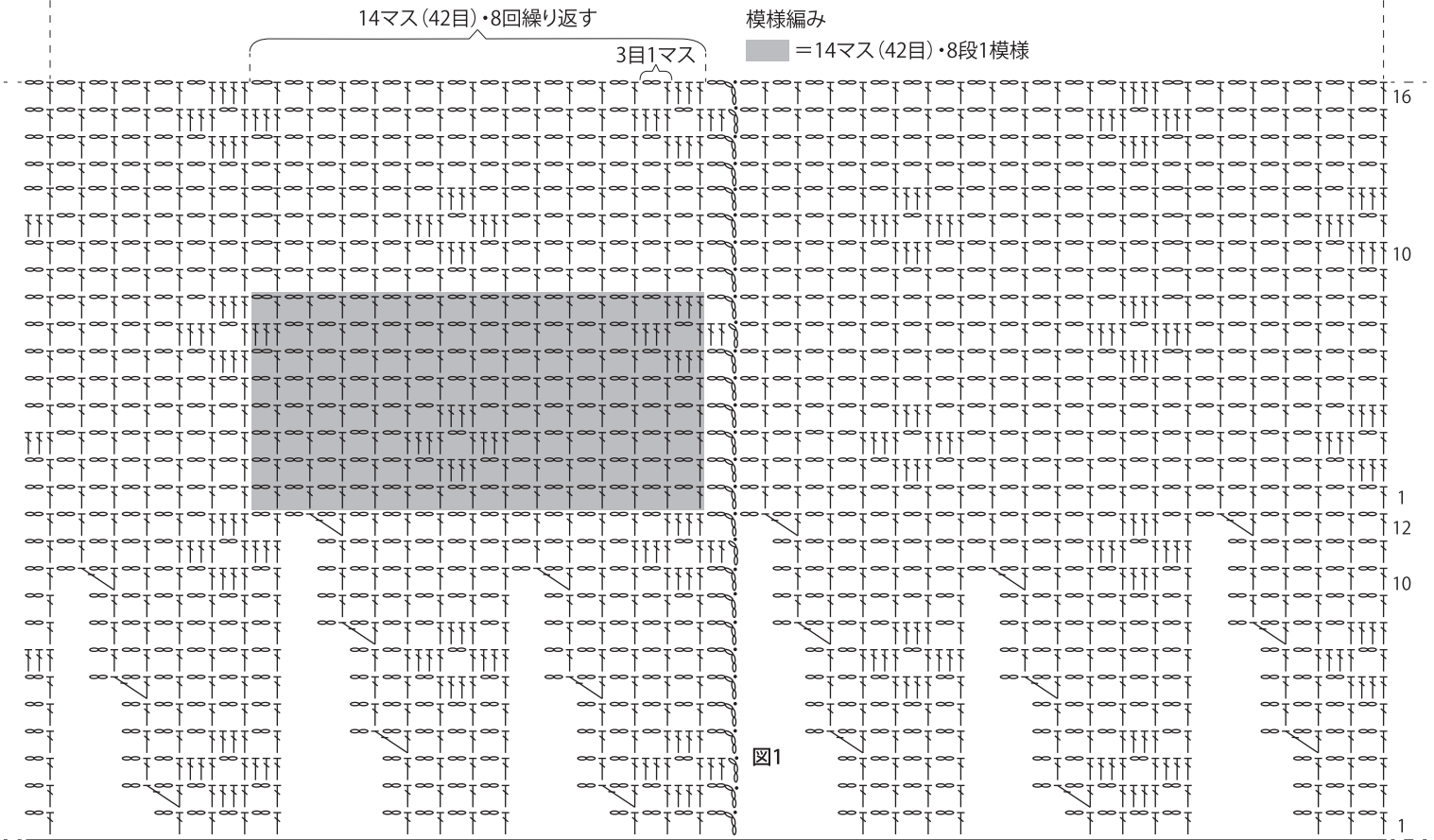
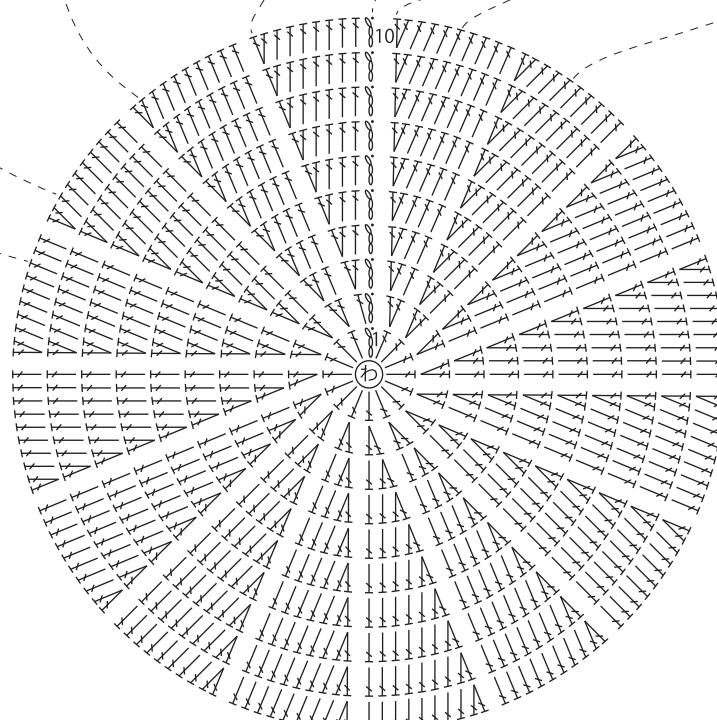
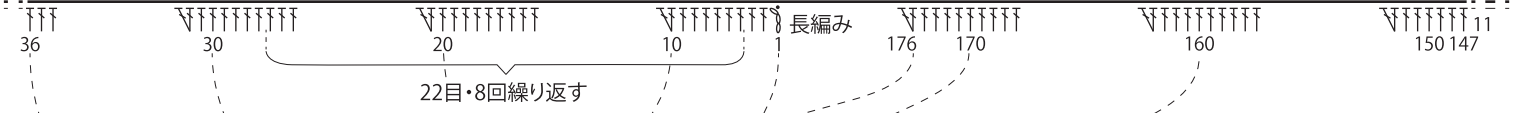
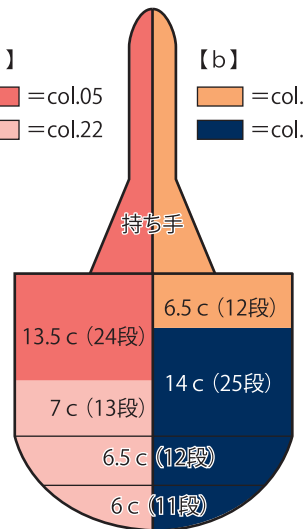


図1



● 配色図

- 【a】
- = col.05
 - = col.22
- 【b】
- = col.03
 - = col.24



段数	目数
11	176
10	160
9	144
8	128
7	112
6	96
5	80
4	64
3	48
2	32
1	16

每段 (+16目)

(わの中に編み入れる)