

カシュクールベスト



●用意する毛糸

1256-05 / rocco-Botanical-(ロッコ-ボタニカル-) / 240g

●使用針・用具

棒針5号、カギ針4/0号

●出来上がり寸法

背肩幅42cm 着丈52.5cm

●ゲージ(10cm平方)

模様編み 24目×37段

★ゲージは編み手により異なります。ゲージが合わない場合は針の号数を替えて編んでください。又はゲージを取り直して編んでください。

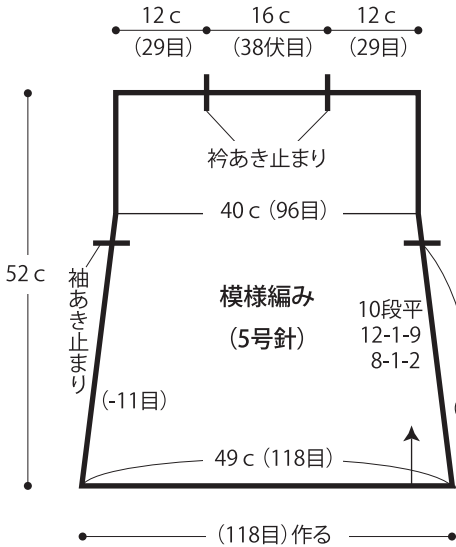
●編み方ポイント

身頃・・・一般的な作り目を作り、減目をしながら模様編みで編みます。左前身頃は右前身頃と左右対称に編みます。

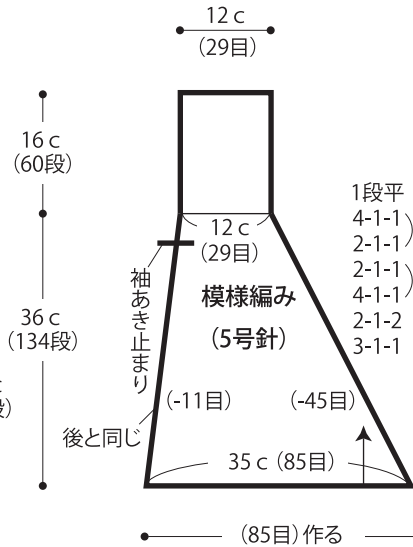
ひも・・・身頃と同様に編み始め、2目ゴム編みで編みます。編み終わりは表目は表目、裏目は裏目を編んで伏せ止めをします。

まとめ・・・肩を引き抜きはぎします。脇を袖あき止まりまですいとじします。作り目より目を拾い、裾を細編みで編みます。袖ぐりから目を拾い、縁編みを輪に編みます。前立て・後衿は身頃から目を拾い、縁編みを編みます。ひも通しループを鎖編みで指定位置に編みつけ、ひもを通します。

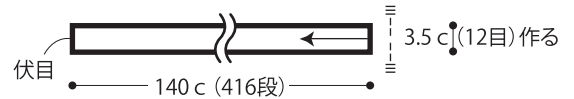
●後身頃



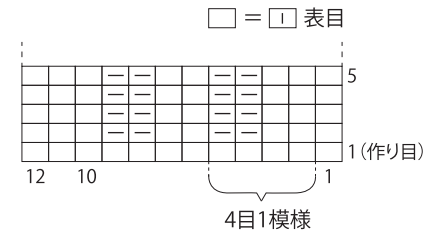
●右前身頃



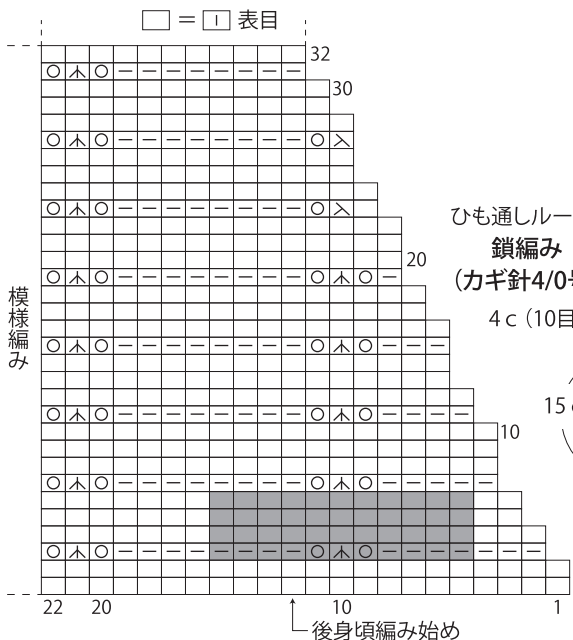

●ひも 2目ゴム編み(5号針)



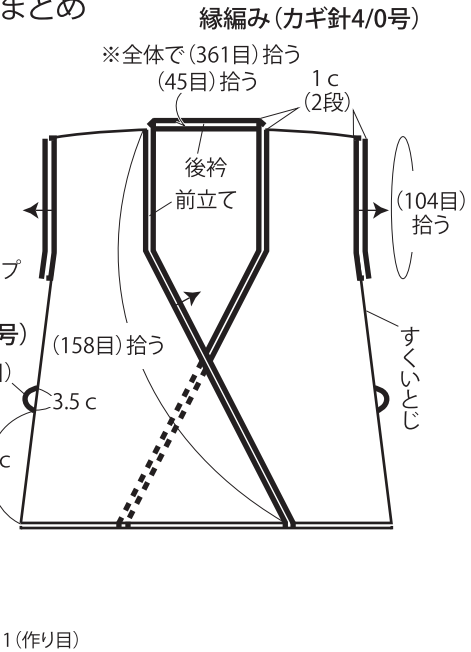
●2目ゴム編み



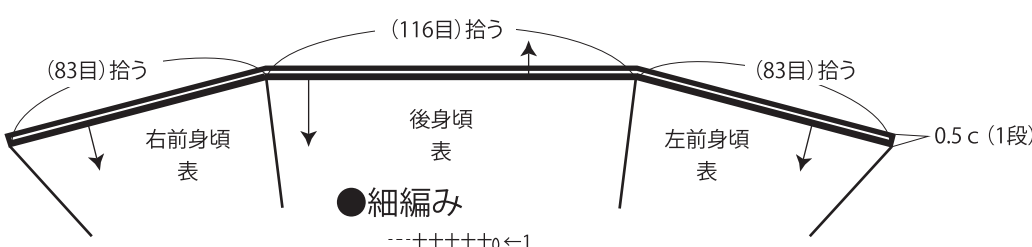
●右前身頃



●まとめ



●裾 細編み(カギ針4/0号)



●縁編み

