

花モチーフの付け衿



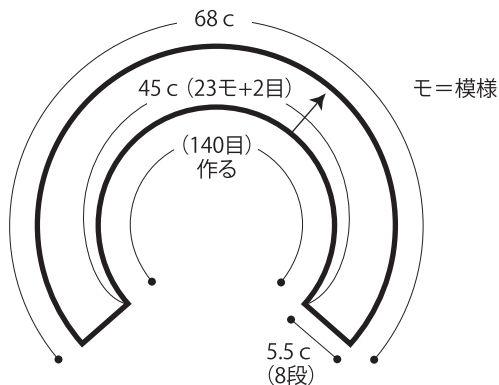
- 用意する毛糸
1200-17/エスニック・デニム2/40g
- 使用針・用具
カギ針3/0号、直径10mm足付きボタン1個
- 出来上がり寸法
首周り46cm 衿幅12.5cm
- ゲージ
モチーフ直径6.5cm

●編み方ポイント

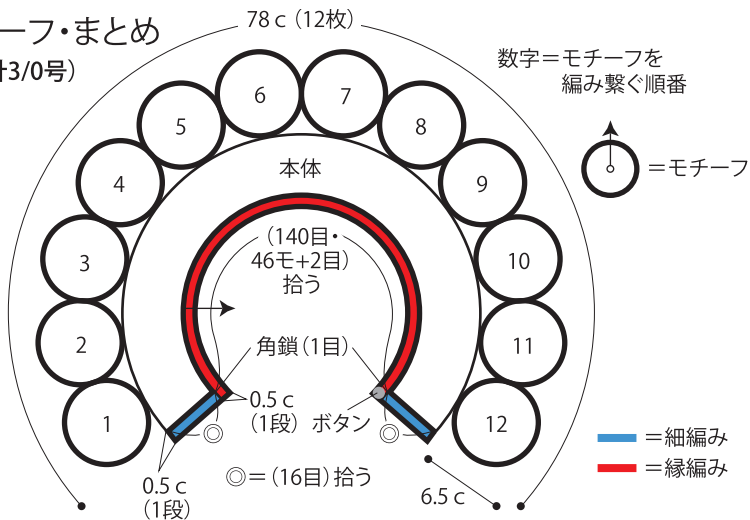
本体・・・鎖の作り目を作り、模様編みで編みます。
モチーフ・・・わの作り目を作り、編み図を参照して編みます。最終段でモチーフ・本体に編み繋がります。
まとめ・・・本体より目を拾い、細編みと縁編みを続けて編みます。

★ゲージは編み手により異なります。ゲージが合わない場合は針の号数を替えて編んでください。又はゲージを取り直して編んでください。

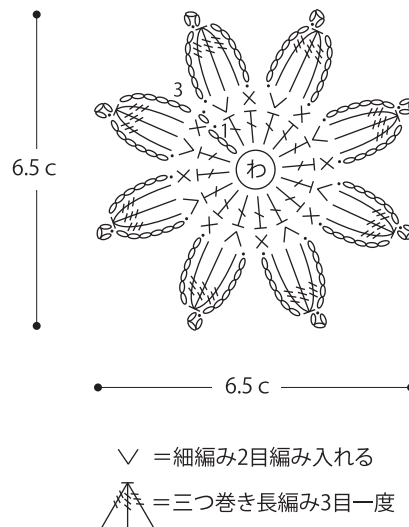
●本体 模様編み (カギ針3/0号)



●モチーフ・まとめ (カギ針3/0号)



●モチーフ 12枚 (カギ針3/0号)



●編み図・モチーフの繋ぎ方

