



09.モチーフのセーター

●用意する毛糸

609-02・10・12/マシュマロ・コットン/各40g
609-08/マシュマロ・コットン/60g

●使用針・用具

カギ針3/0号

●出来上がり寸法

胸囲76cm 背肩幅42cm 着丈38cm

●ゲージ

モチーフA 底辺9.5cm×高さ8.5cm

●編み方ポイント

身頃・・・鎖でわの作り目を作り、モチーフA・B・Cを編みます。2枚めから最終段で編みつなぎます。

まとめ・・・前身頃から目を拾い、模様編みで肩を編みます。後身頃から目を拾い肩を細編み1段編みます。前後の肩を合わせて巻きかがります。脇を巻きかがります。衿ぐり・袖ぐりから目を拾い、模様編みを輪に編みます。前後の裾からそれぞれ目を拾い模様編みを編みます。

★ゲージは編み手により異なります。ゲージが合わない場合は針の号数を替えて編んでください。又はゲージを取り直して編んでください。

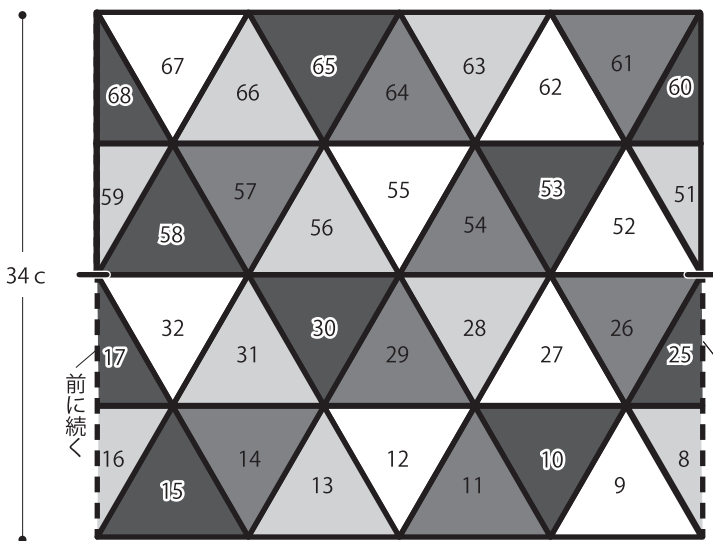
●後身頃 (カギ針3/0号)



=モチーフA 60枚



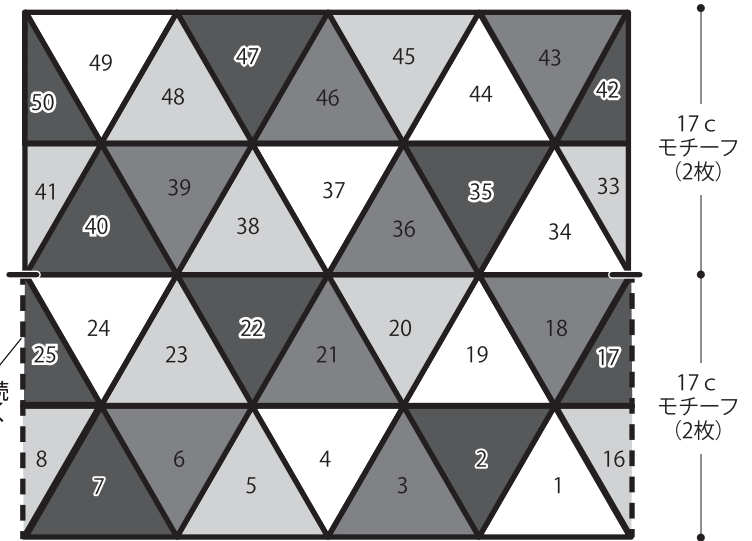
=モチーフB 4枚



●前身頃 (カギ針3/0号)



=モチーフC 4枚



※モチーフの数字は編みつなぐ順番

76c (モチーフ8枚)



=col.08



=col.02



=col.10



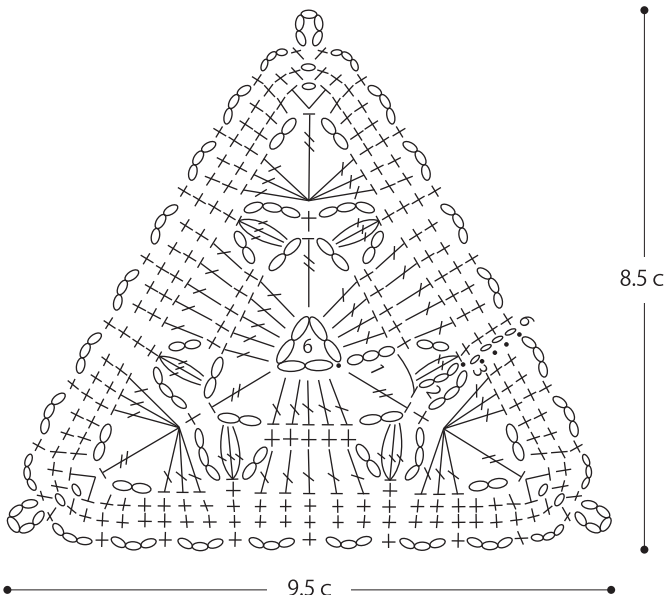
=col.12

=長編み3目の玉編み目

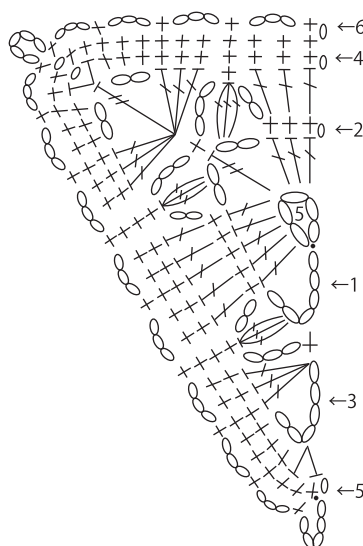
長編み3目の玉編み目の編み方は動画でご覧いただけます。



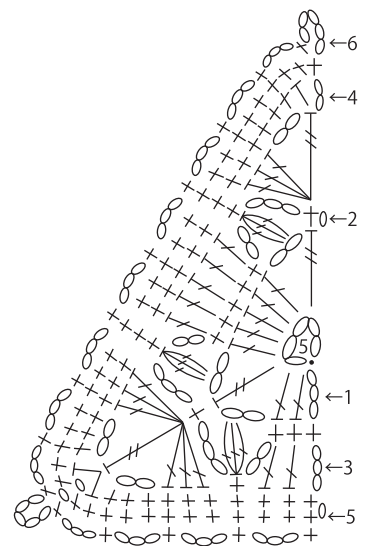
●モチーフA

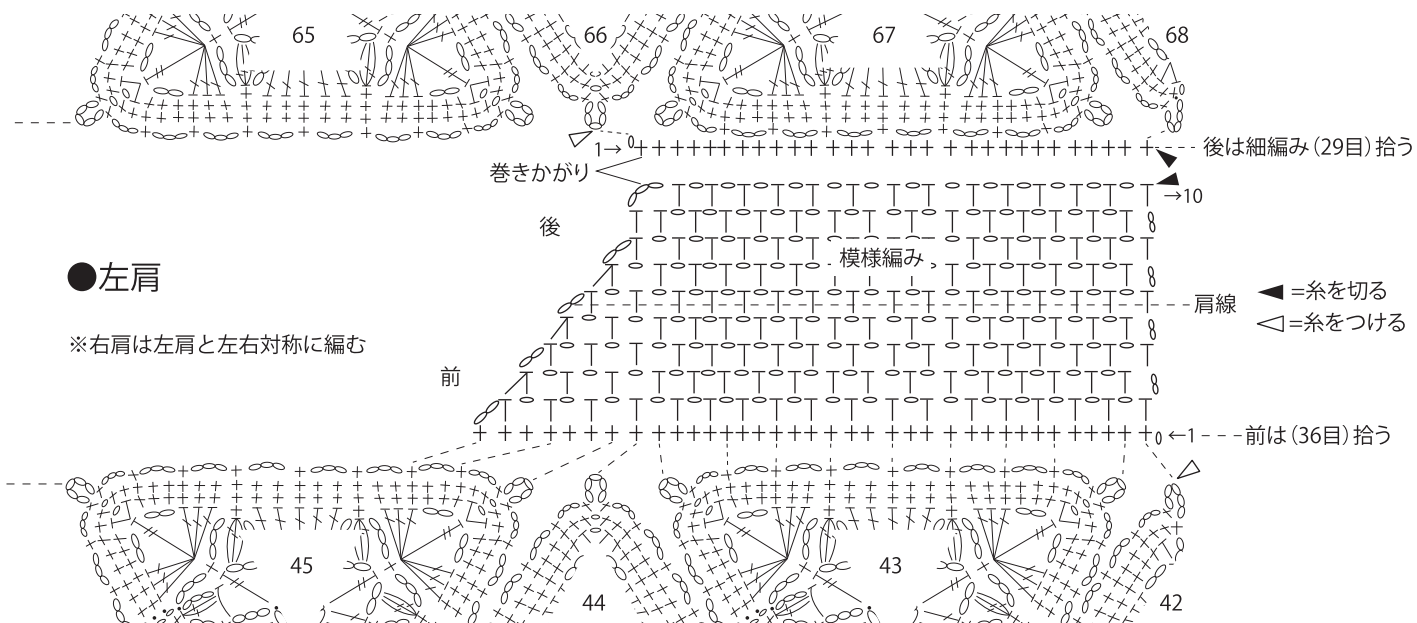


●モチーフB



●モチーフC

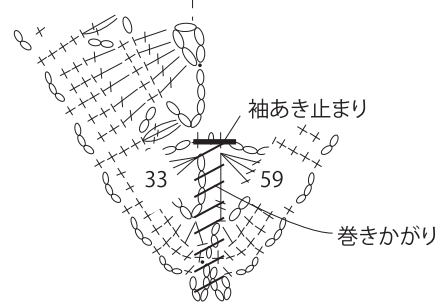
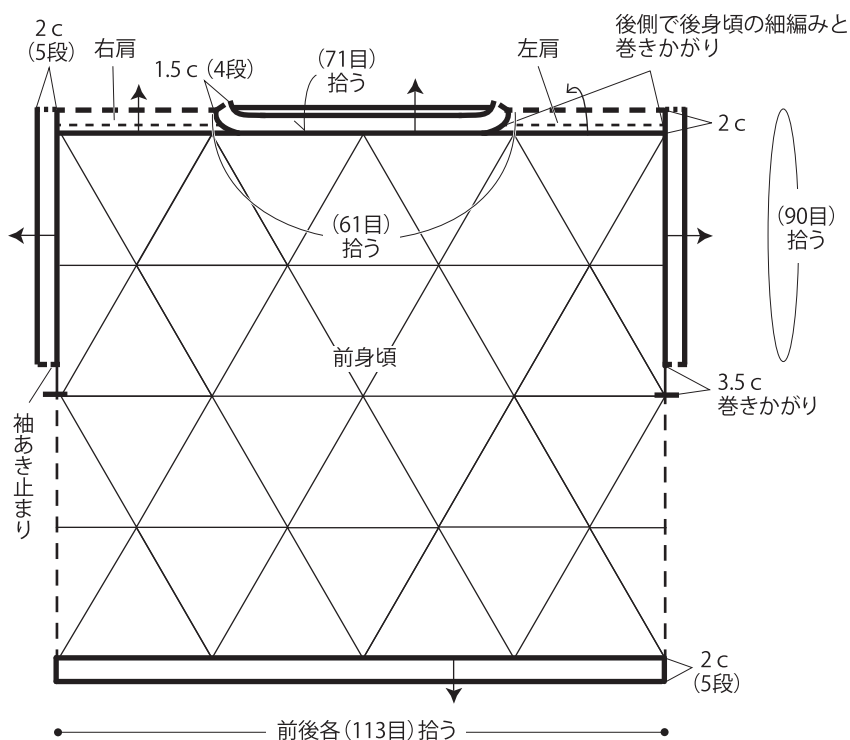




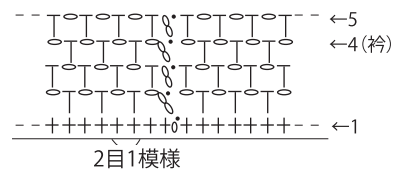
●左肩

※右肩は左肩と左右対称に編む

●まとめ 模様編み・細編み(カギ針3/0号) col.08



●衿・袖口



●裾

