



# 08.ビスチェ

## ●用意する毛糸

【レディース】1302-06/Pisca(ピスカ)/135g

【キッズ】1302-03/Pisca(ピスカ)/75g

## ●使用針・用具

カギ針5/0号

## ●出来上がり寸法

【レディース】胸囲90cm 着丈42cm

【キッズ】胸囲70cm 着丈27.5cm

## ●ゲージ(10cm平方)

模様編みA 24.5目×10段

## ●編み方ポイント

身頃・・・鎖の作り目を作り、模様編みAで編みます。身頃は編み図を参照して減目をします。続けて衿ぐりの縁編みAを編みます。同じものを2枚編みます。

肩ひも(レディース)・・・鎖の作り目を作り、中長編みを編み、続けて反対側に模様編みBを編みます。同じものを2本編みます。

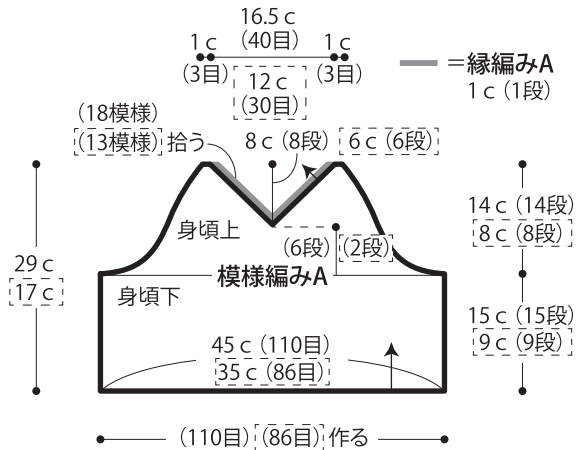
肩ひも(キッズ)・・・鎖の作り目を作り、模様編みCを編み、続けて反対側も模様編みCを編みます。同じものを4本編みます。

まとめ・・・脇を鎖とし、袖ぐりに縁編みAを編みます。裾に縁編みBを輪に編みます。肩ひもを指定位置につけます。

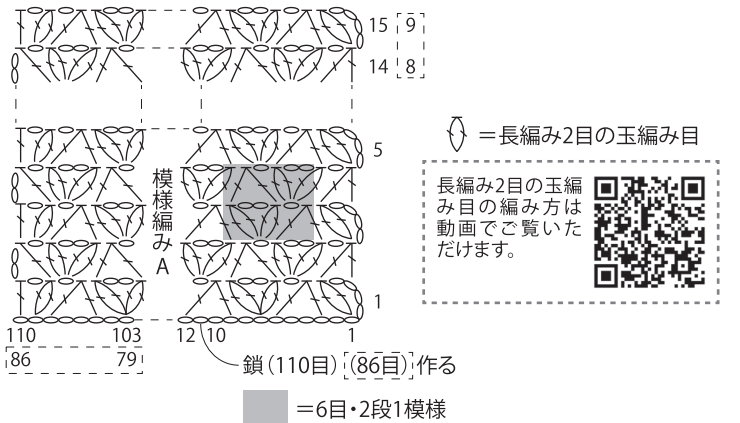
★ゲージは編み手により異なります。ゲージが合わない場合は針の号数を替えて編んでください。又はゲージを取り直して編んでください。

## ●身頃 2枚(カギ針5/0号)

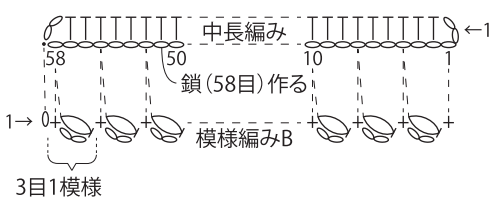
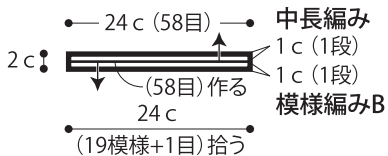
[ ] = キッズ、指定のない箇所はレディース、または共通



## ●身頃下



## ●肩ひも レディース 2本 (カギ針5/0号)

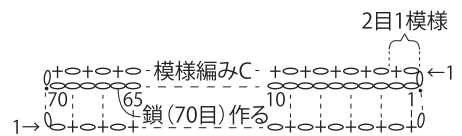
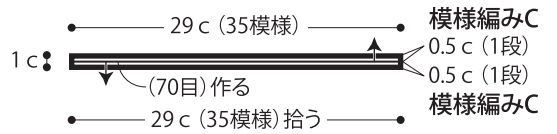


┆ = 中長編み目  
○ = 中長編み2目の玉編み目

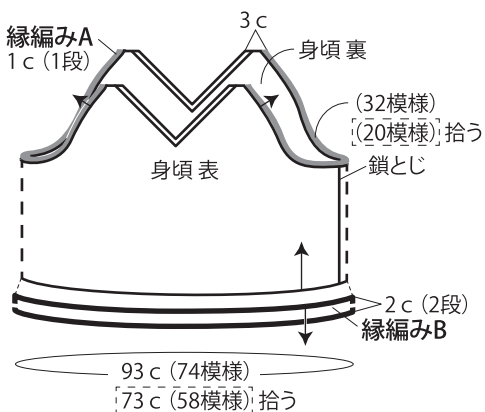
中長編み2目の玉編み目の編み方は動画でご覧いただけます。



## ●肩ひも キッズ 4本 (カギ針5/0号)



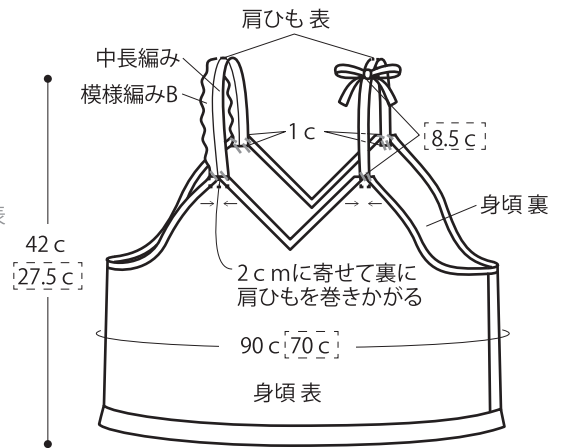
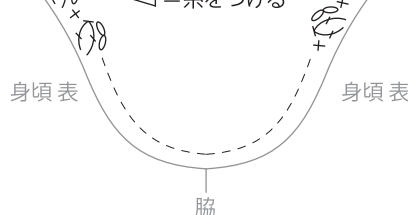
## ●まとめ (カギ針5/0号)



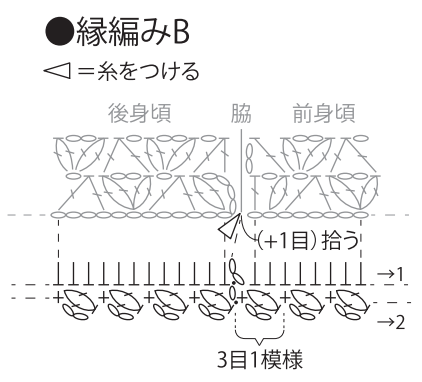
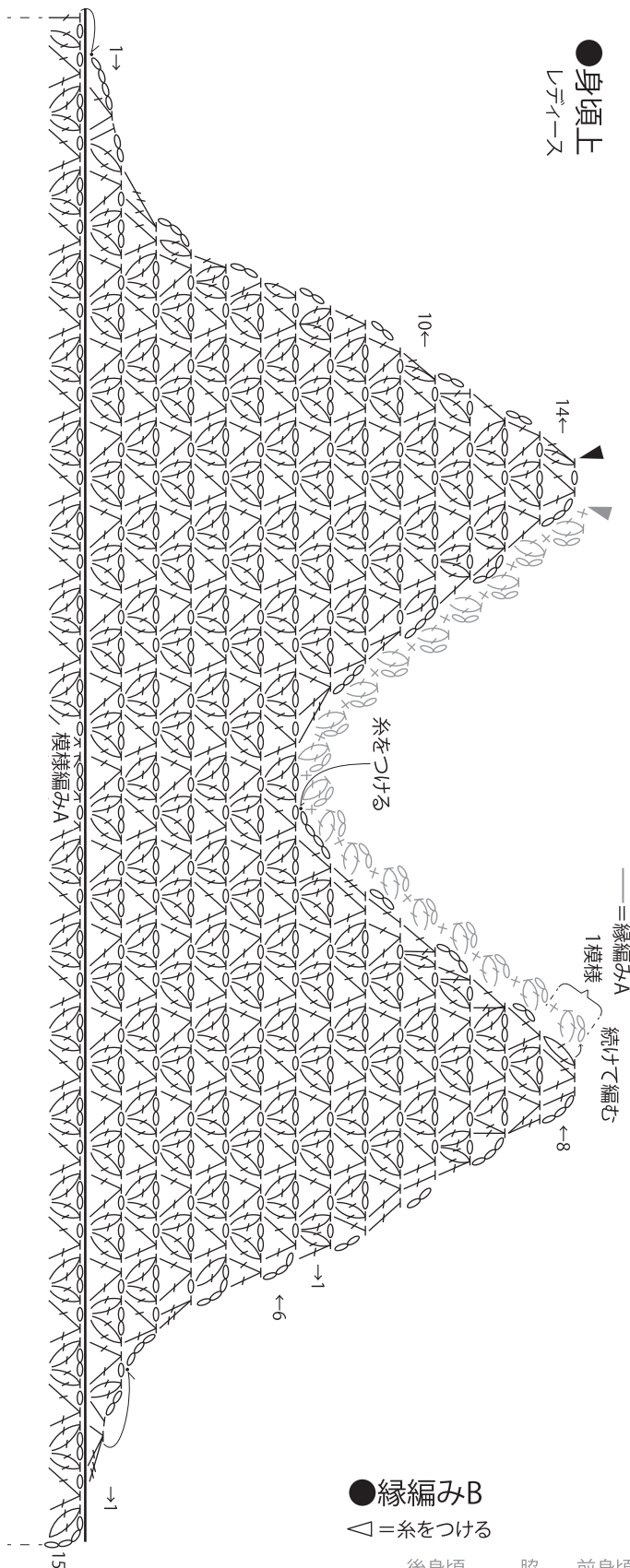
## ●縁編みA

袖ぐり

◁ = 糸をつける



●身頃上  
レディース



●身頃上  
キッズ

