



07.パイピングアランセーター

●用意する毛糸

1256-01/rocco-Botanical-(ロッコ-ボタニカル) / 395g

1257-09/Caro(カーロ) / 15g

510-5102/スタンダード超極細 / 5g

●使用針・用具

棒針4号、カギ針4/0号、縄編み針

ボタン直径10mm 1個

●出来上がり寸法

胸囲96cm 背肩幅42cm 着丈52.5cm

袖丈37cm

●ゲージ(10cm平方)

模様編みA・B・C 31目×34段

●編み方ポイント

後身頃・・・左右別々に編みます。一般的な作り目を作り、模様編みA・Bで編み、編み終わりは伏せ止めをします。衿あきは編み図を参照して編みます。

前身頃・・・後身頃と同様に編み始め、模様編みA・Bで編みます。編み終わりは伏せ止めをします。

袖・・・身頃と同様に編み始め、模様編みCで編みます。編み終わりは伏せ止めをします。

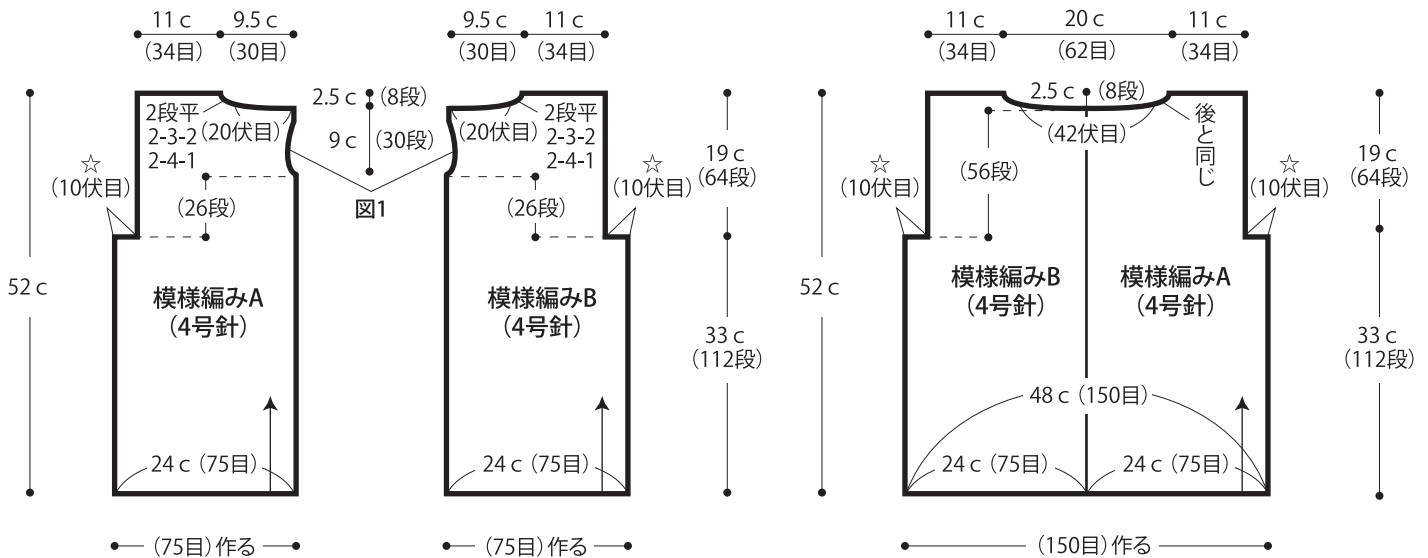
まとめ・・・肩と後身頃の中心は、外表に合わせて縁編みでとじます。袖とマチ部分(☆印)を身頃に表側から縁編みでとじつけます。脇・袖下をすくいとしします。後衿あきに細編みを編み、衿ぐりに縁編みを編みます。袖口・裾から目を拾い、縁編みを輪に編みます。後衿ぐりにボタンホールを編みつけます。

★ゲージは編み手により異なります。ゲージが合わない場合は針の号数を替えて編んでください。又はゲージを取り直して編んでください。

●左後身頃 ロッコボタニカル

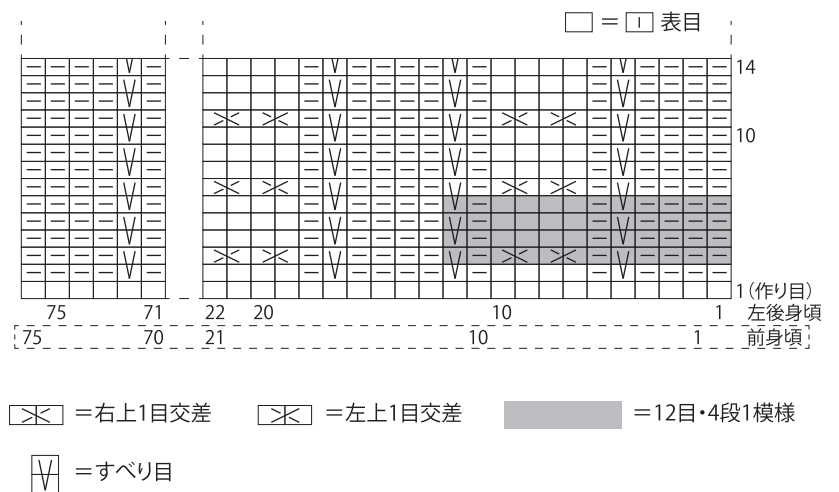
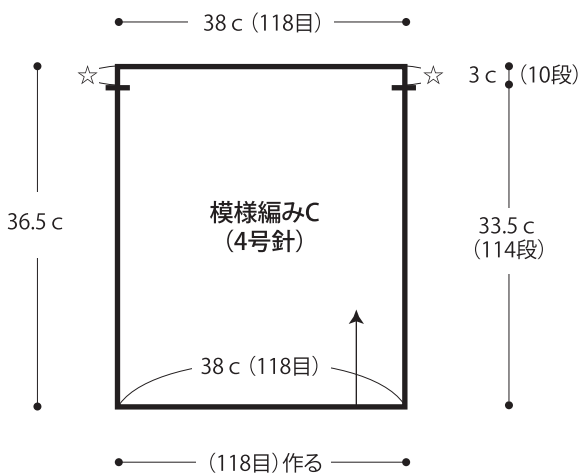
●右後身頃 ロッコボタニカル

●前身頃 ロッコボタニカル

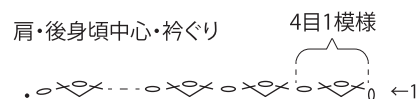
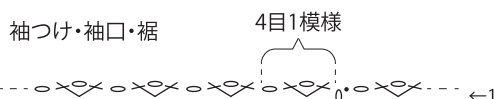


●袖 ロッコボタニカル

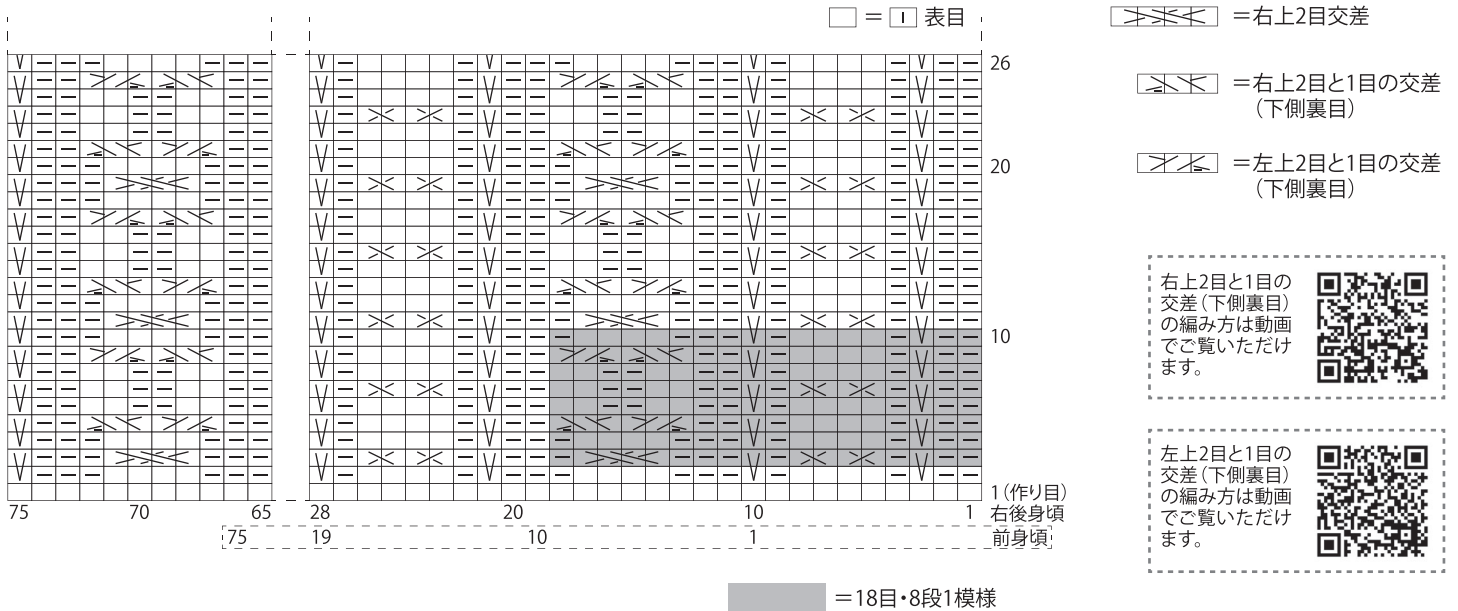
●模様編みA



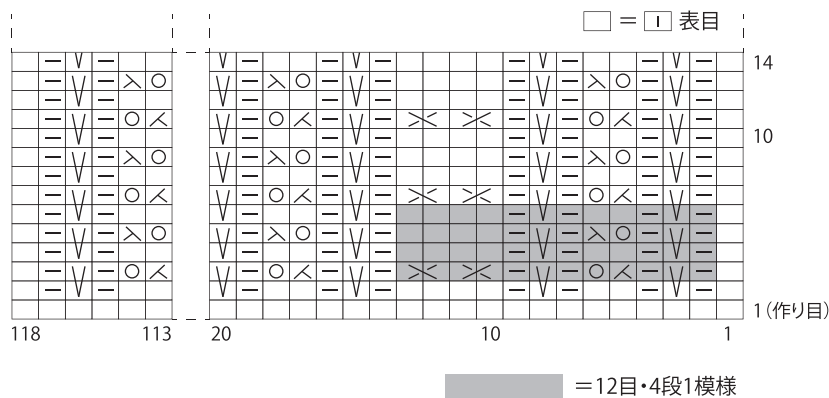
●縁編み



●模様編みB

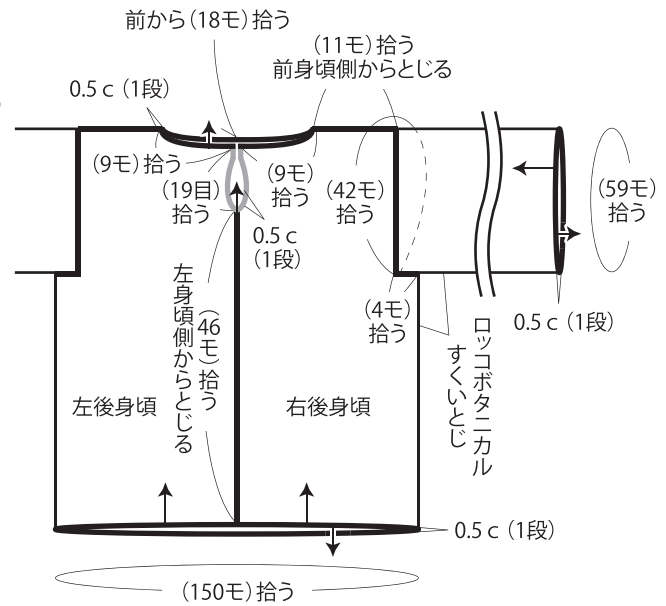


●模様編みC

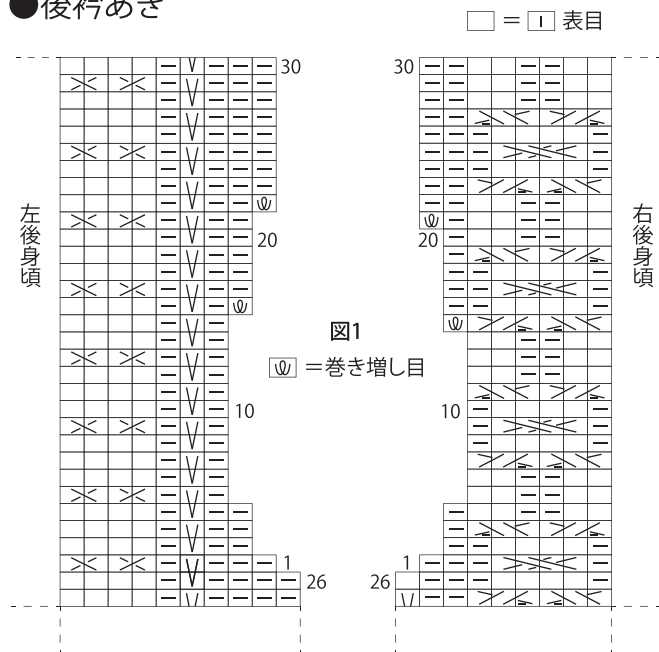


●まとめ (カギ針4/0号) モ=模様

- = 縁編み カーロとスタンダード超極細の2本どり
- = 細編み ロッコボタニカル



●後衿あき



●後衿あきの細編みとボタンホール (カギ針4/0号) ロッコボタニカル

