



# 06.フリルタンクトップ

## ●用意する毛糸

1244-04 / Kushel (クшел) Silk Cashmere / 160 g  
 370-01 / graceful linen (グレースフルリネン) 極細 / 20 g

## ●使用針・用具

棒針4号・3号、レース針2号

## ●出来上がり寸法

胸囲85 cm 背肩幅39.5 cm 着丈48 cm

## ●ゲージ(10 cm 平方)

模様編み 29目×40段

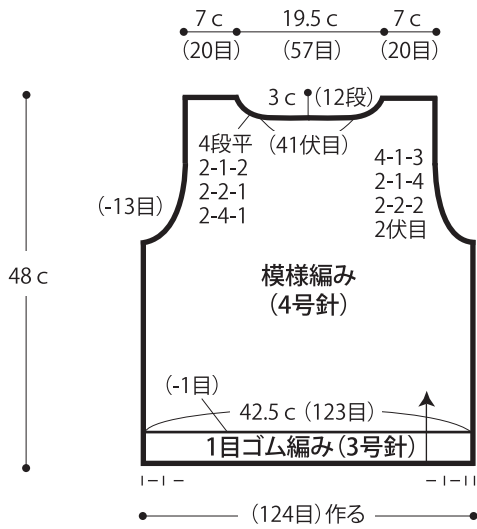
## ●編み方ポイント

身頃・・・一般的な作り目を作り、1目ゴム編み、模様編みを編みます。

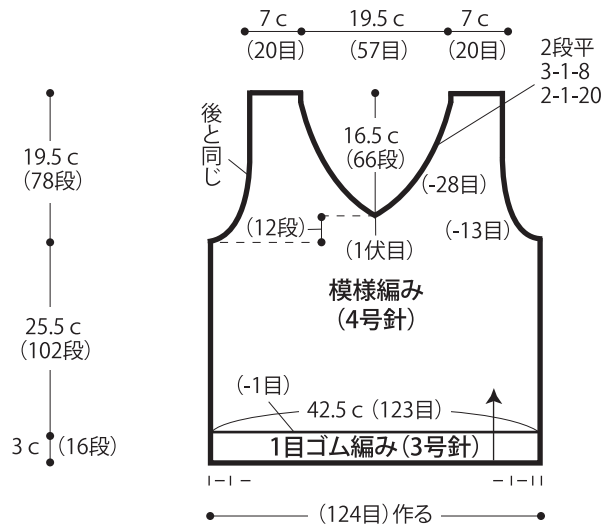
まとめ・・・肩を引き抜きはぎします。脇をすくいとしします。衿ぐりから目を拾い縁編みAを、袖ぐりから目を拾い縁編みBを輪に編みます。

★ゲージは編み手により異なります。ゲージが合わない場合は針の号数を替えて編んでください。又はゲージを取り直して編んでください。

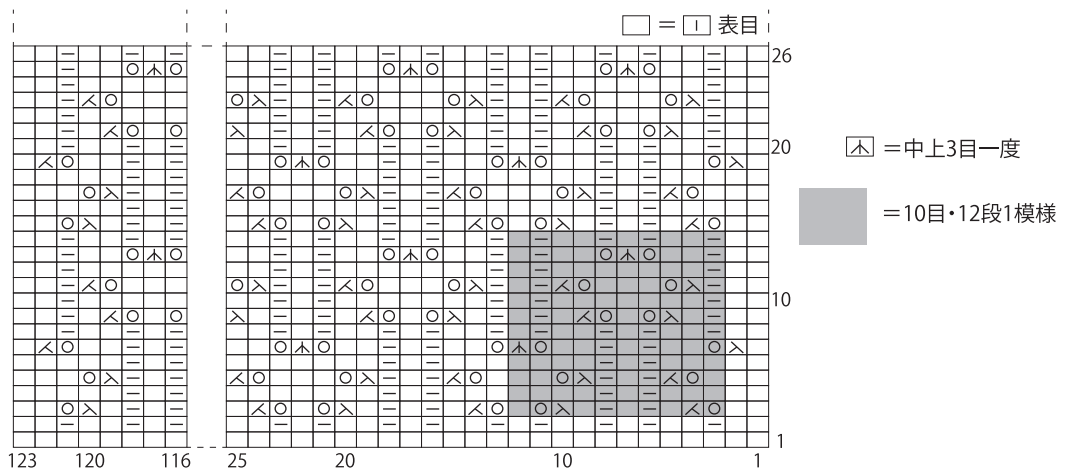
## ●後身頃



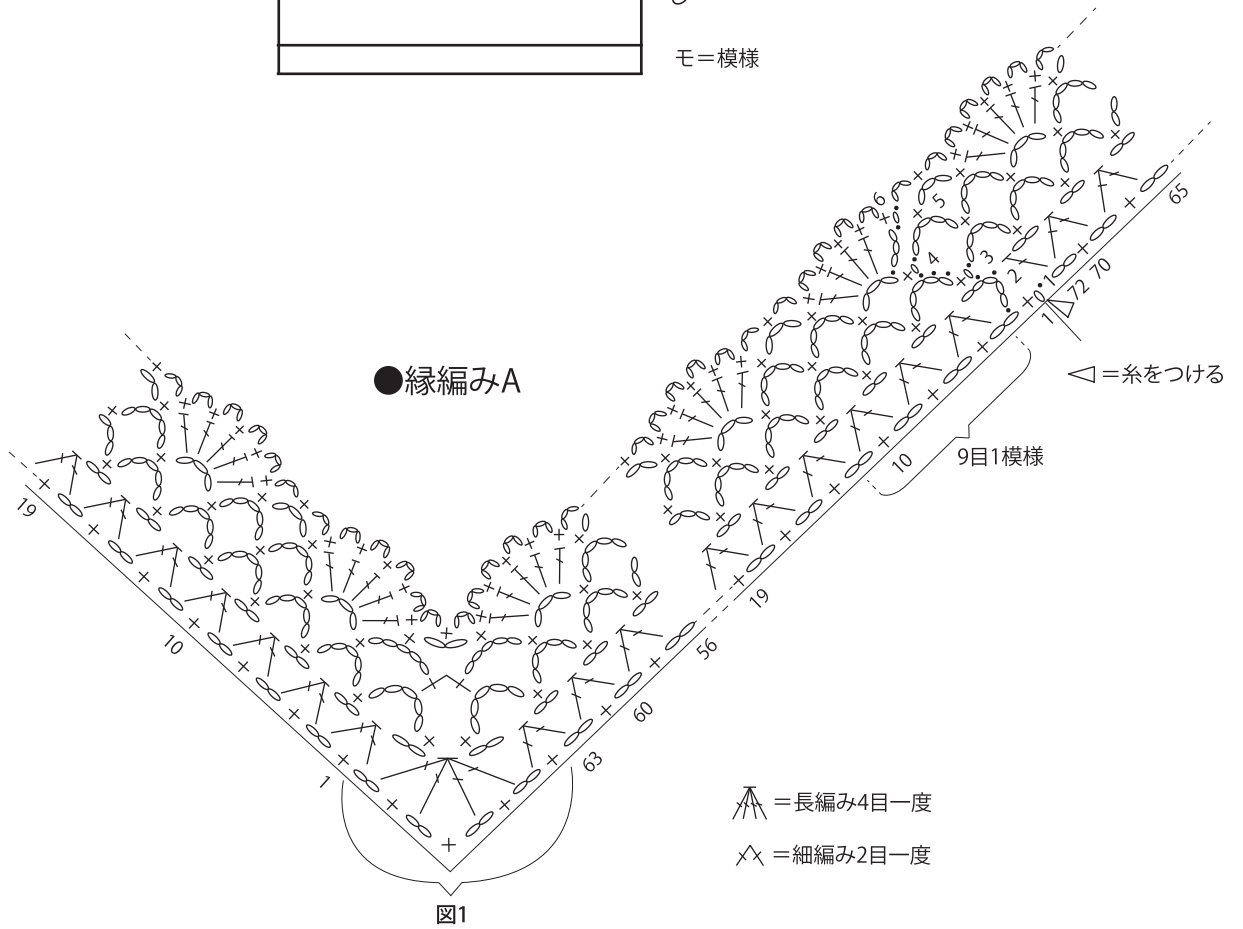
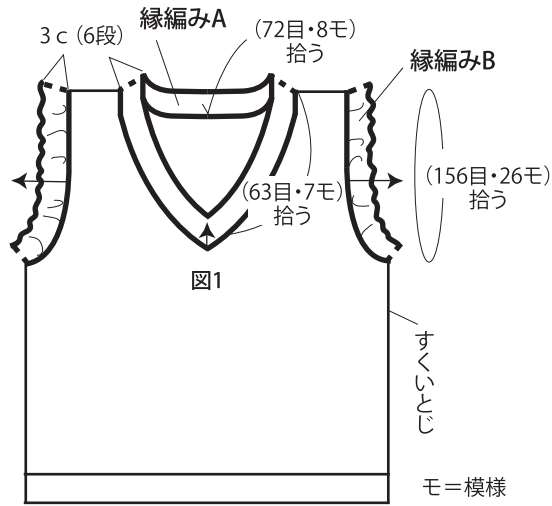
## ●前身頃



## ●模様編み



●まとめ (レース針2号)



●縁編みB

