

05.ノースリーブチュニック



●用意する毛糸

【a】902-18/Pont du Gard (ポンデュ ガール) / 245 g
 【b】902-04/Pont du Gard (ポンデュ ガール) / 170 g

●使用針・用具

棒針3号、カギ針3/0号

●ゲージ(10cm平方)

模様編みA 28目×40段
 模様編みB 24.5目×39段
 模様編みC 24.5目×40段

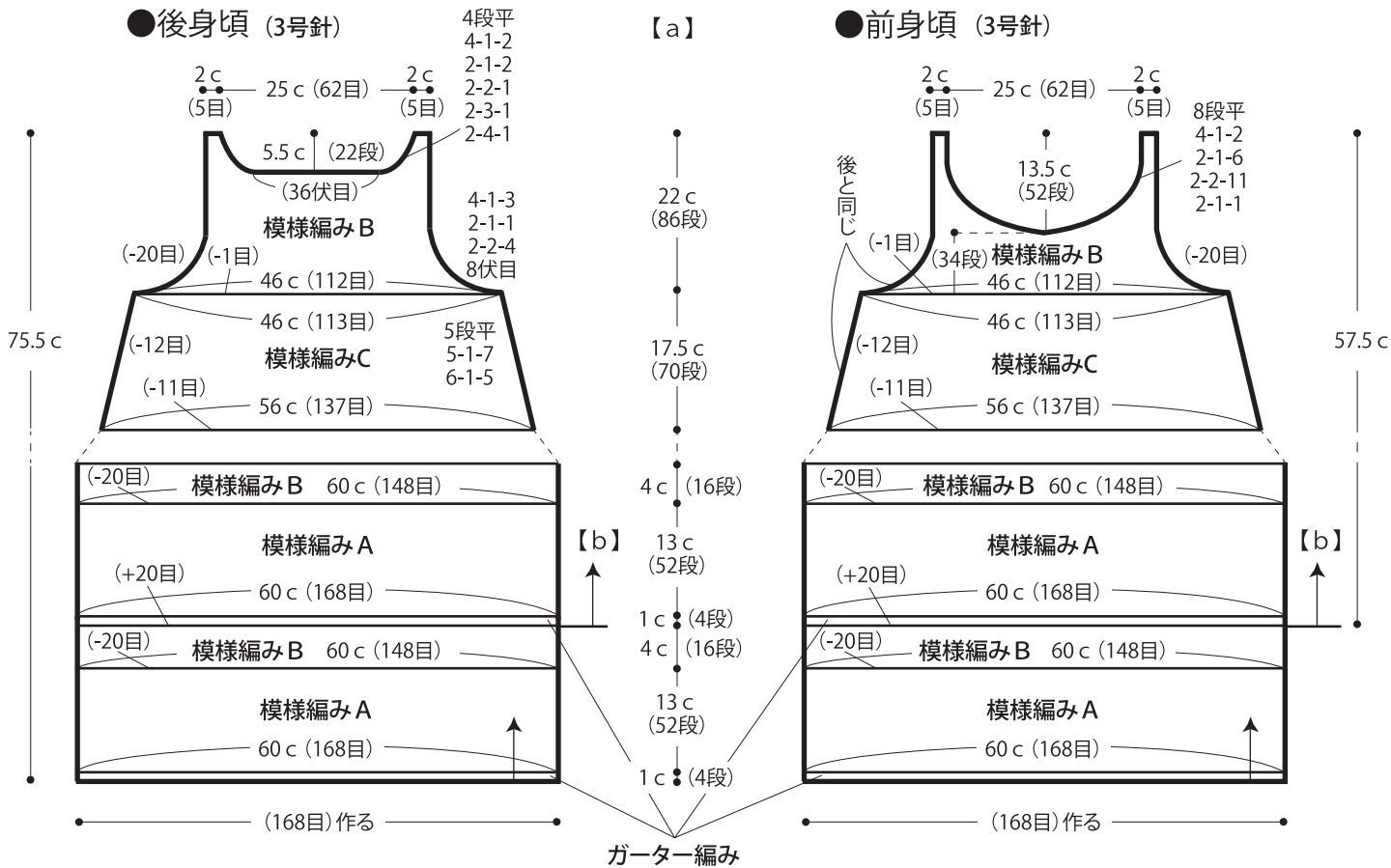
●出来上がり寸法

【a】胸囲92cm 背肩幅31cm 着丈75.5cm
 【b】胸囲92cm 背肩幅31cm 着丈57.5cm


●編み方ポイント

身頃・・・一般的な作り目を作り、ガーター編み、模様編みA・B・Cを編み図を参照して編みます。
 まとめ・・・肩は引き抜きはぎ、脇をすくいとじします。袖ぐり・衿ぐりに縁編みを輪に編みます。
 ※【b】は編み図の指定の位置より、一般的な作り目を作り、編みます。他は共通です。

★ゲージは編み手により異なります。ゲージが合わない場合は針の号数を替えて編んでください。又はゲージを取り直して編んでください。




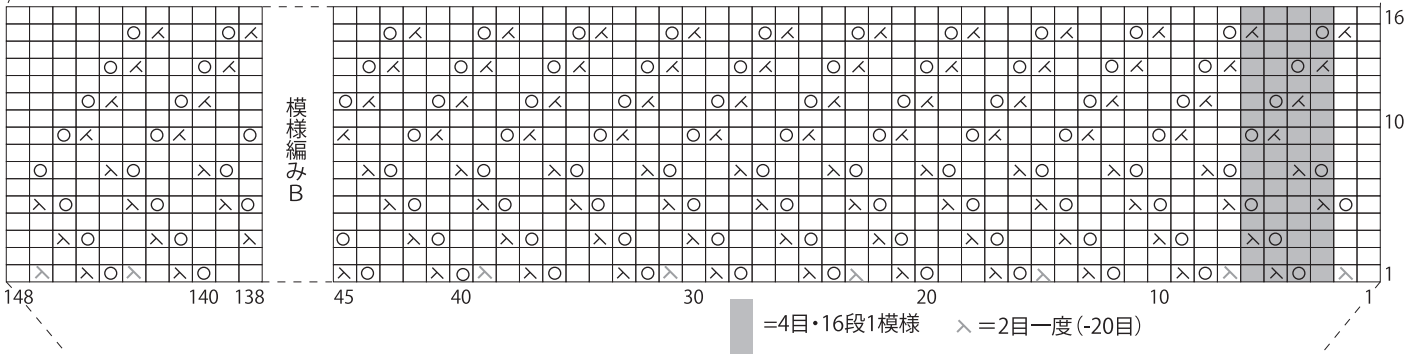
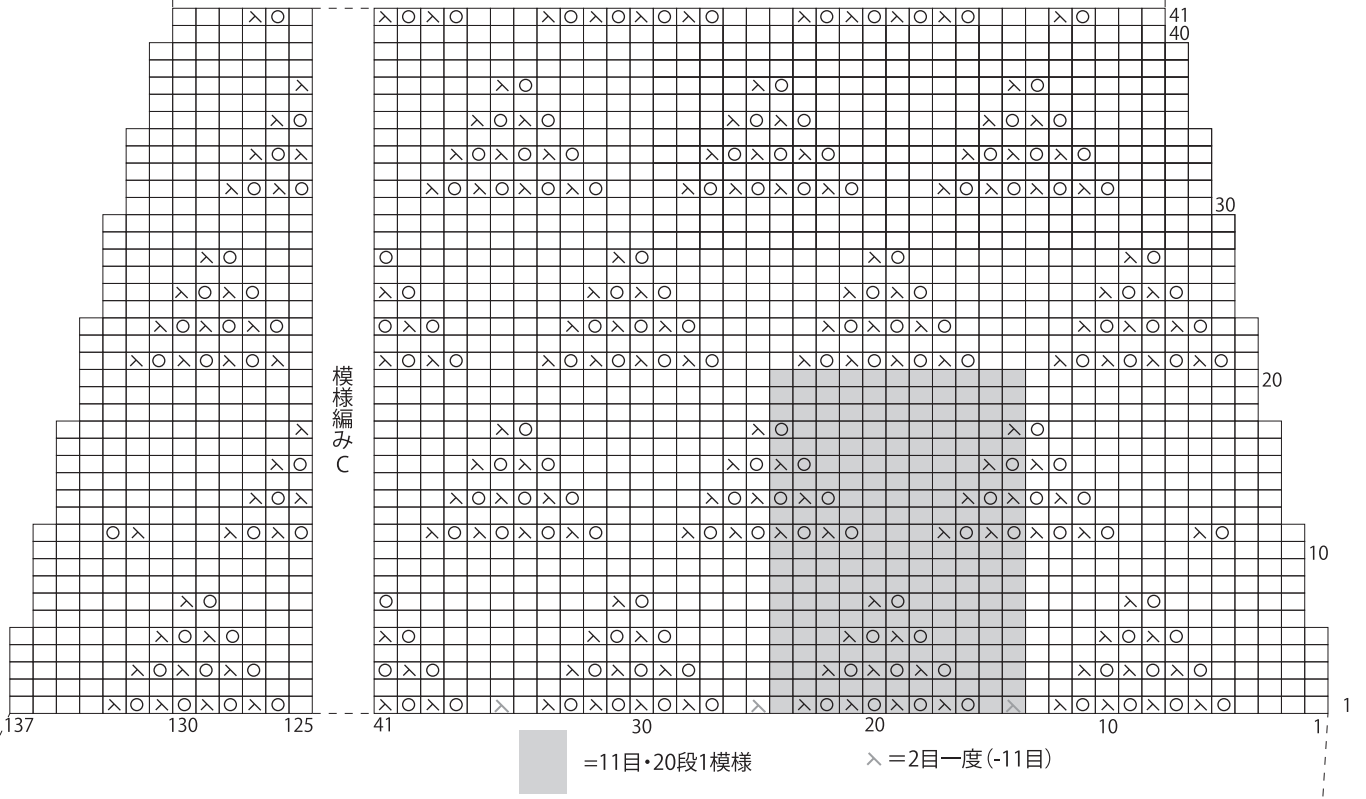
●身頃



●身頃

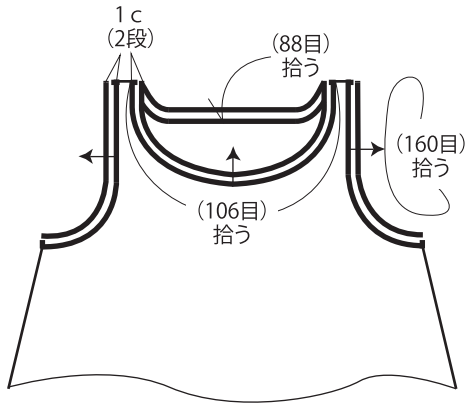
☆に続く

□ = □ 表目



=14目・6段1模様

●縁編み (カギ針3/0号)



●編み図

