



# マルシェバッグ



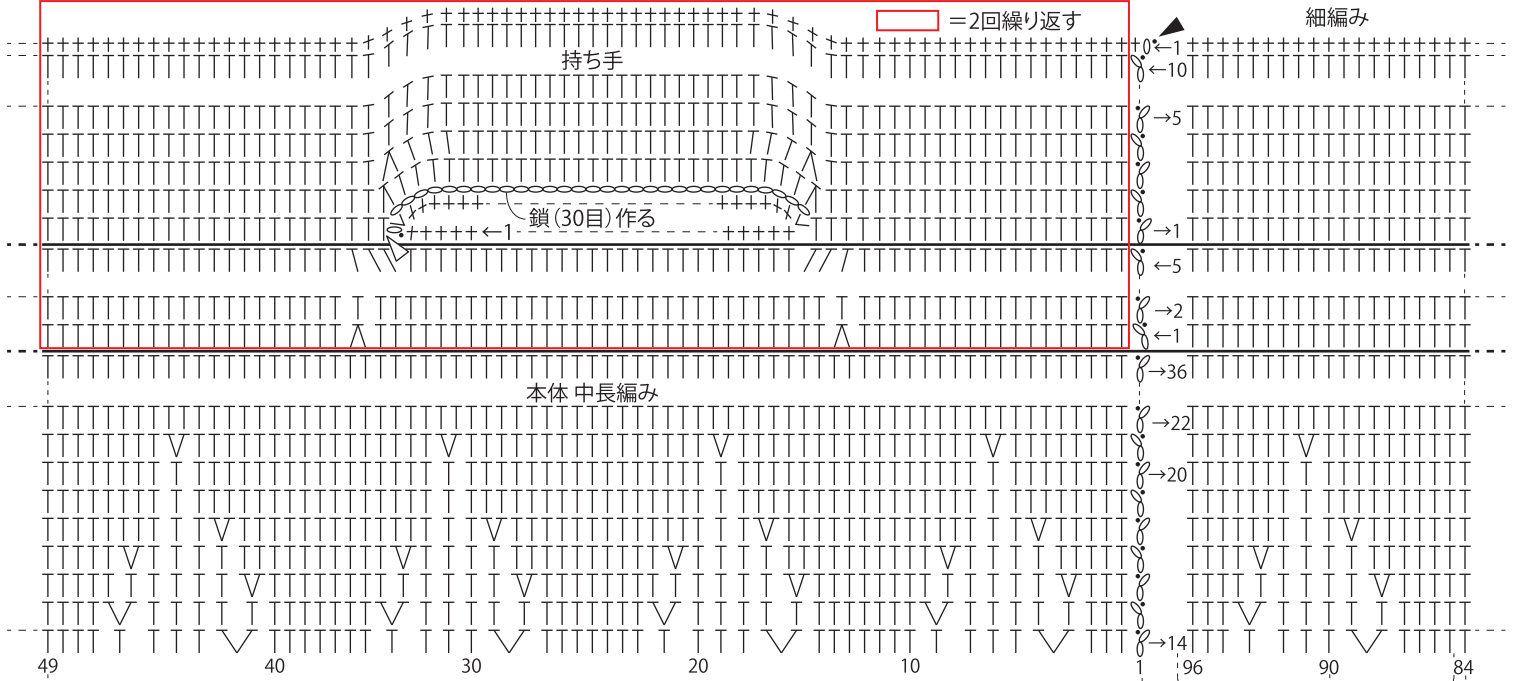
- 用意する毛糸  
845-1 / Sock Yarn (ソックヤーン) / 100g  
FG756-7 / ベーシックコットン / 185g
- 使用針・用具  
カギ針5/0号
- 出来上がり寸法  
入れ口周り74cm 高さ34.5cm
- ゲージ(10cm平方)  
中長編み 19目×15段

## ●編み方ポイント

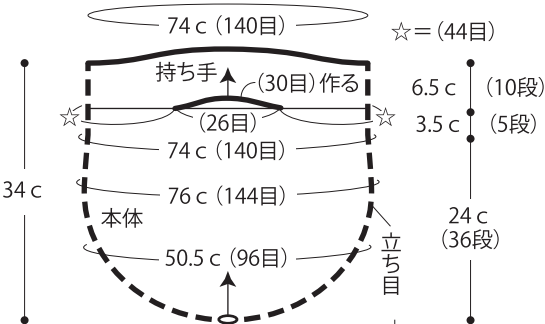
※すべてソックヤーンとベーシックコットンの2本どりで編みます。  
バッグ・・・わの作り目を作り、中長編みの往復編みで輪に編みます。持ち手を作りながら編みます。図を参照して、細編みを輪に編みます。

★ゲージは編み手により異なります。ゲージが合わない場合は針の号数を替えて編んでください。又はゲージを取り直して編んでください。

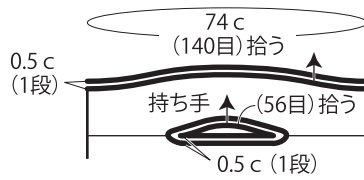
## ●編み図



## ●バッグ 中長編み(カギ針5/0号)



## ●細編み(カギ針5/0号)



段数	目数	備考
5	140	増減なし
5	140	
2	140	
1	140	(-4目)
36	144	増減なし
5	144	
2	144	
22	144	増減なし
21	144	
20	136	
19	136	増減なし
18	136	
17	128	
16	120	毎段 (+8目)
15	112	
14	104	
13	96	毎段 (+6目)
12	90	
11	84	
10	78	毎段 (+6目)
9	72	
8	66	
7	60	(+4目)
6	56	(+8目)
5	48	(+8目)
4	40	(+16目)
3	24	(+8目)
2	16	(+8目)
1	8	

(わの中に編み入れる)

- ◁ = 糸をつける
- ◄ = 糸を切る
- △ = 細編み2目一度
- ∧ = 中長編み2目一度
- ∇ = 中長編み2目編み入れる

