

タンクトップ



●用意する毛糸

665M-85／コットン・ニート(S)・杓Relie(ルリエ)／145g
665-09／コットン・ニート(S)／125g

●使用針・用具(輪の箇所は4本棒針又は輪針)

棒針5号・3号

●出来上がり寸法

胸囲90cm 背肩幅33cm 着丈52cm

●ゲージ(10cm平方)

2目ゴム編み 36目×36段

模様編み 27目×33段

●編み方ポイント

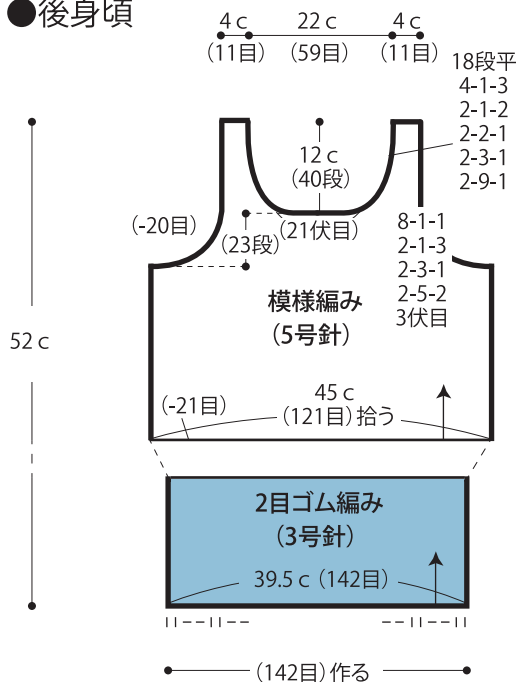
身頃・・・一般的な作り目を作り、2目ゴム編み、模様編みを編みます。

まとめ・・・肩を引き抜きはぎ、脇をすくいとしします。衿ぐり、袖ぐりから目を拾い、2目ゴム編みを輪に編みます。編み終わりは表目は表目、裏目は裏目を編んで伏せ止めをします。

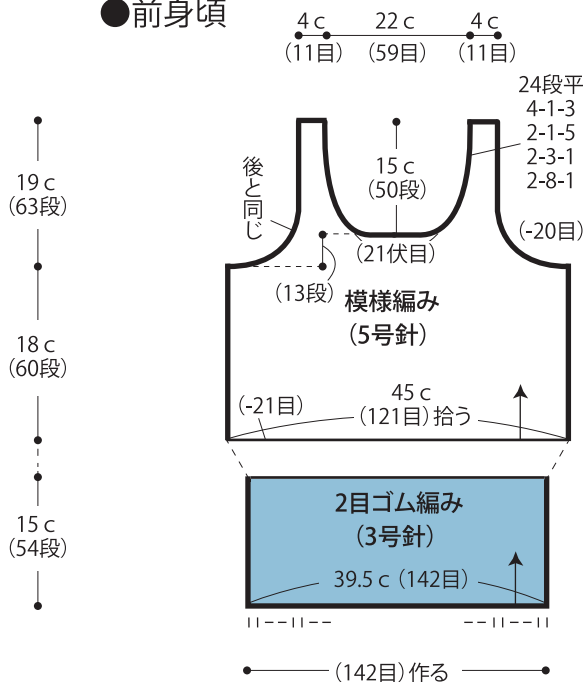
★ゲージは編み手により異なります。ゲージが合わない場合は針の号数を替えて編んでください。又はゲージを取り直して編んでください。

□ = コットン・ニート(S)・杓Relie(ルリエ)
■ = コットン・ニート(S)

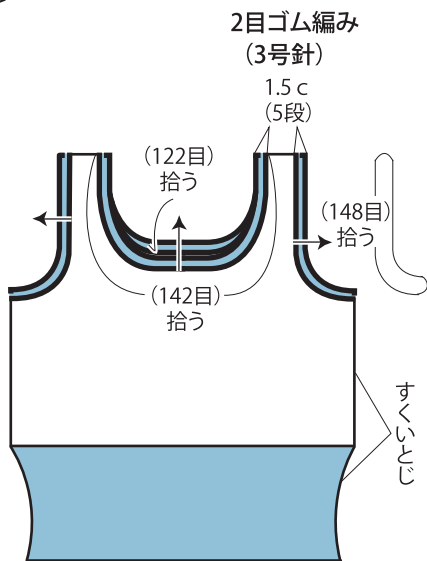
●後身頃



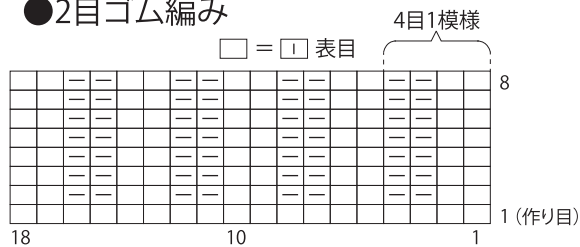
●前身頃



●まとめ



●2目ゴム編み



●模様編み

