

2wayカーディガン



●用意する毛糸

578-22/ビューティーシルクコットンUV/190g

●使用針・用具(衿と輪の箇所は4本棒針又は輪針)

棒針3号・2号、ボタン直径18mm7個

●出来上がり寸法

着丈51cm

●ゲージ(10cm平方)

模様編みA 27目×42段

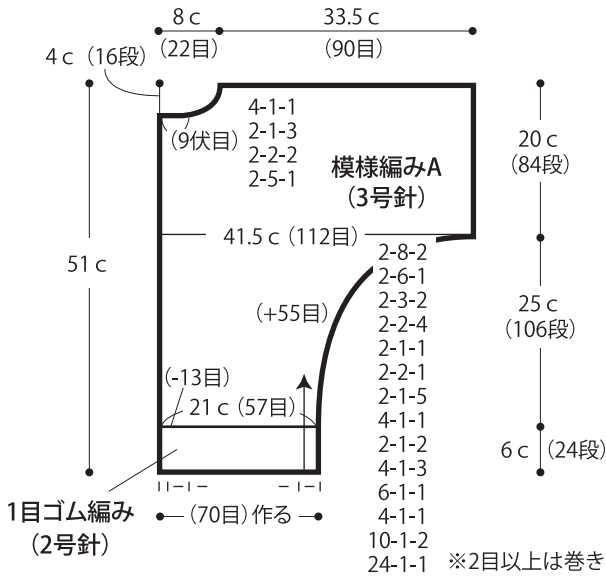
模様編みB 27目×41段

★ゲージは編み手により異なります。ゲージが合わない場合は針の号数を替えて編んでください。又はゲージを取り直して編んでください。

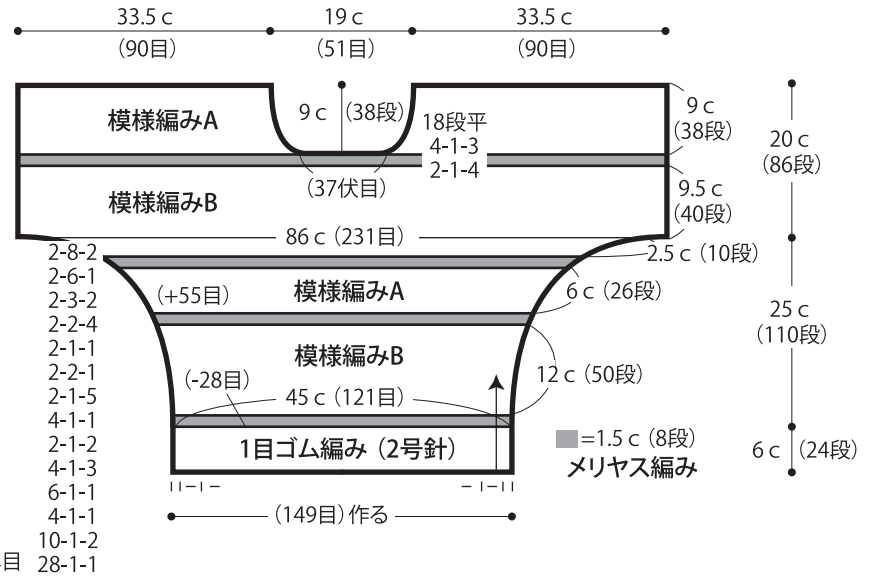
●編み方ポイント

後身頃・・・一般的な作り目を作り、1目ゴム編み、模様編みAで編みます。左後身頃は右後身頃と左右対称に編みます。
前身頃・・・後身頃と同様に編み始め、1目ゴム編み、メリヤス編み、模様編みB・Aで編みます。
まとめ・・・左右の後中心側より目を拾い、1目ゴム編みを編みます。編み終わりは表目は表目、裏目は裏目を編んで伏せ止めをします。右後身頃はボタンホールを作りながら編みます。肩を引き抜きはぎ、脇・袖下をすくいとじと巻きかがりをします。衿ぐり、袖口より目を拾い、1目ゴム編みを編みます。(袖口は輪に編みます。)編み終わりは表目は表目、裏目は裏目を編んで伏せ止めをします。衿の右端にボタンホールを作りながら編みます。

●右後身頃

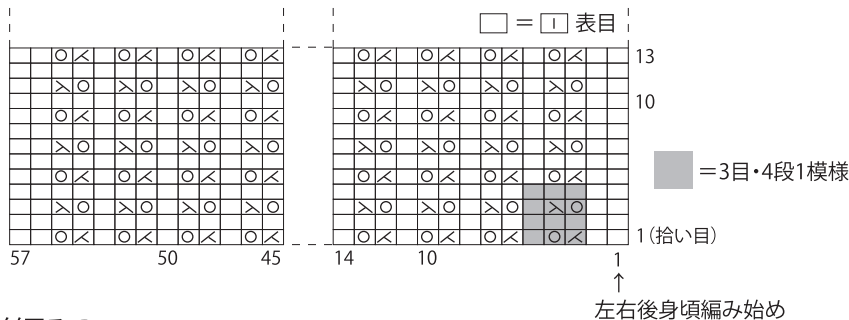


●前身頃 ※1目ゴム編み以外は(3号針)使用



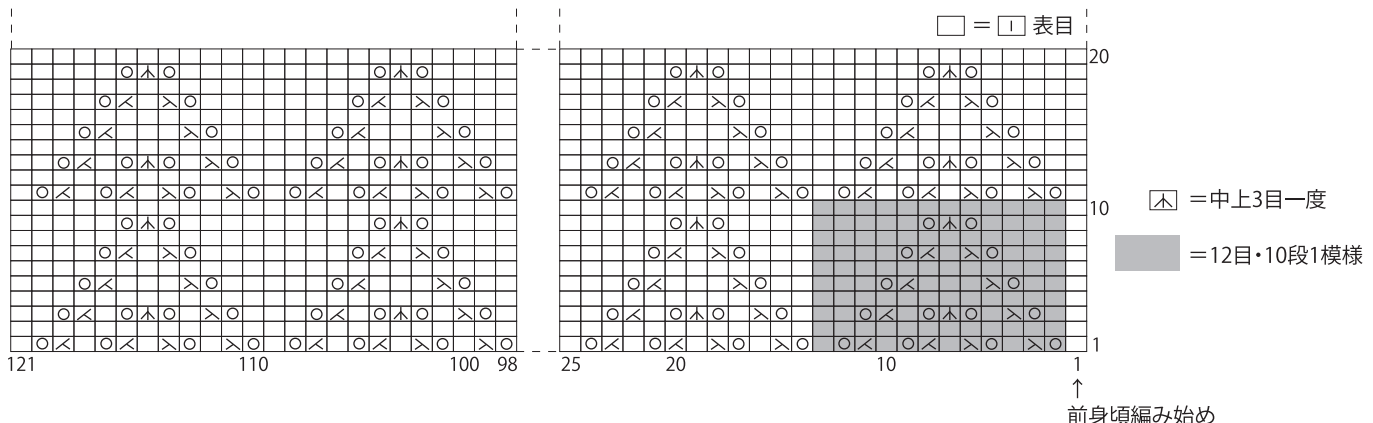
※左後身頃は右後身頃と左右対称に編む

●模様編みA




左右後身頃編み始め

●模様編みB

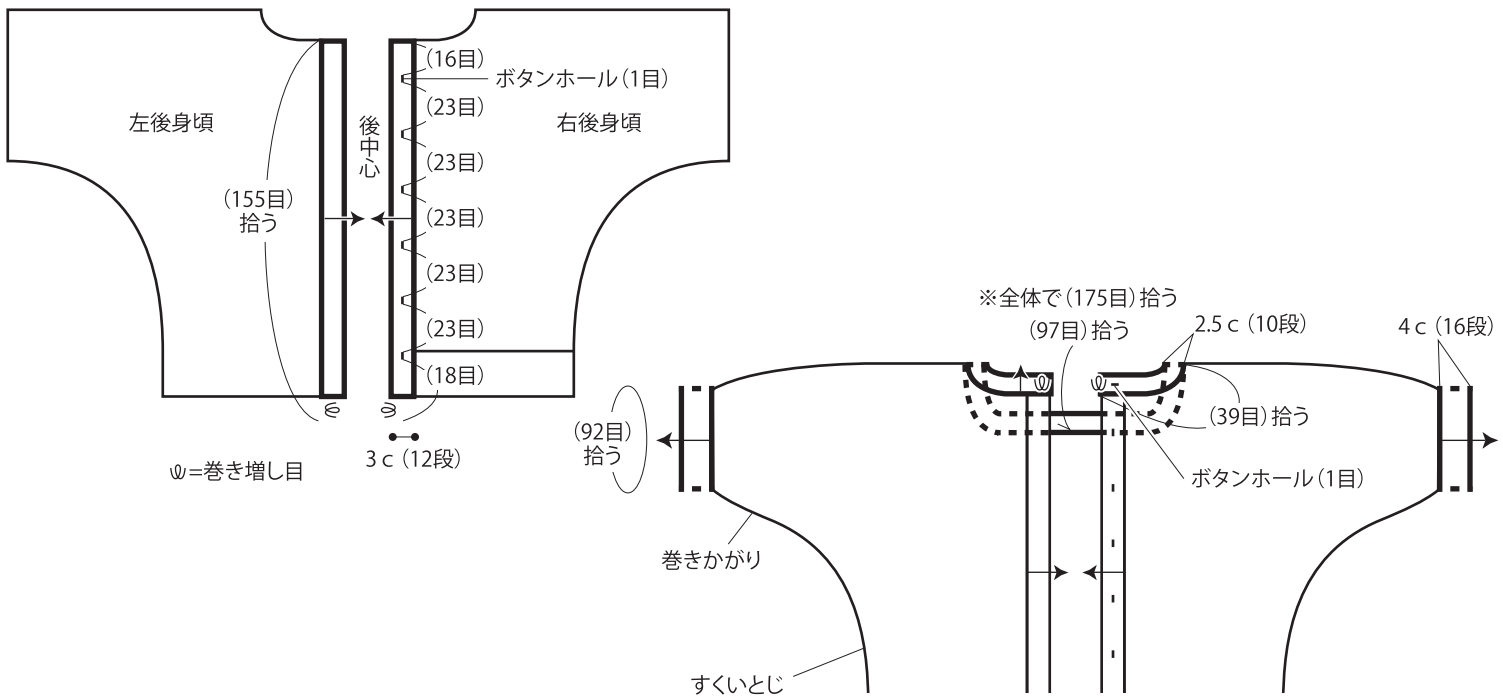


前身頃編み始め

●前身頃編み図



●まとめ 1目ゴム編み (2号針)



●右後ボタンホール・衿

