

プルオーバー



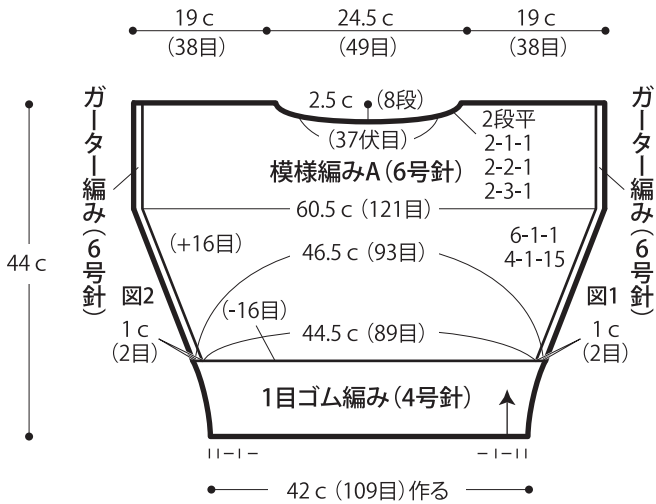
- 用意する毛糸
1307-01 / Poraris (ポラリス) / 215 g
- 使用針・用具 (輪の箇所は4本棒針又は輪針)
棒針6号・4号
- 出来上がり寸法
ゆき丈31 cm 着丈44 cm
- ゲージ(10 cm 平方)
模様編みA 20目×33段
1目ゴム編み 26目×32段

★ゲージは編み手により異なります。ゲージが合わない場合は針の号数を替えて編んでください。又はゲージを取り直して編んでください。

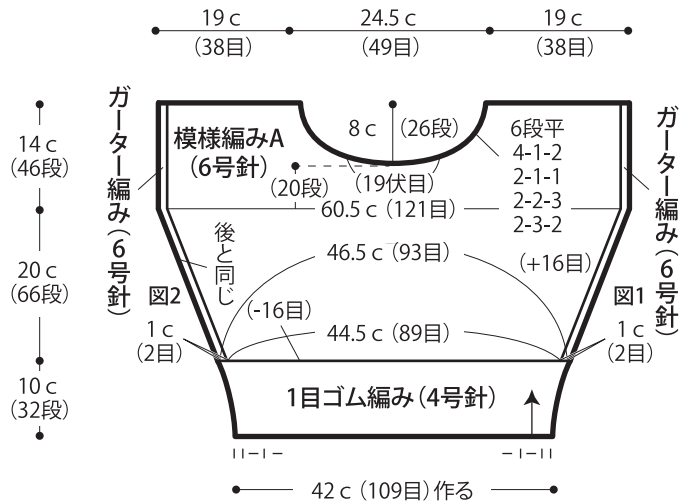
●編み方ポイント

身頃・・・一般的な作り目を作り、1目ゴム編み・ガーター編み・模様編みAで編みます。
ひも・・・身頃と同様に編み始め、模様編みBで編みます。編み終わりは表目は表目、裏目は裏目を編んで伏せ止めをします。同じものを4本編みます。
まとめ・・・肩を引き抜きはぎします。衿ぐりから目を拾い、1目ゴム編みを輪に編みます。編み終わりはひもと同様に編みます。ひもを身頃にとじつけます。

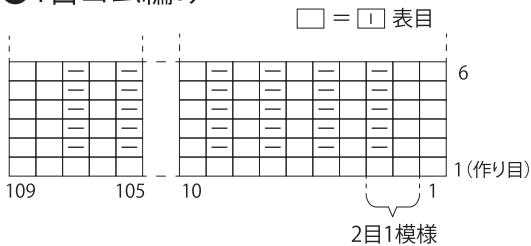
●後身頃



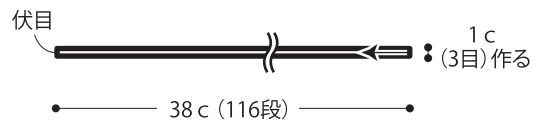
●前身頃




●1目ゴム編み



●ひも 4本 模様編みB(6号針)

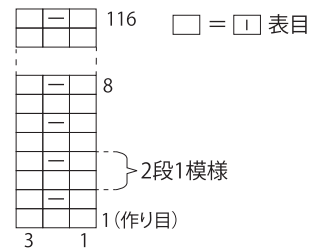


●模様編みA

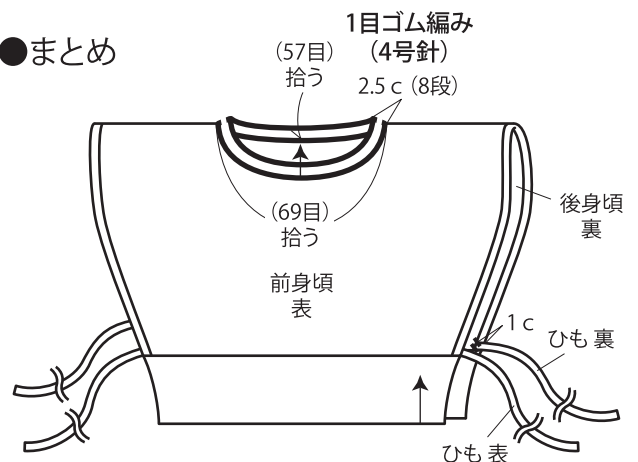


☒ = 中上3目一度 ■ = 12目・16段1模様


●模様編みB



●まとめ



● 身頃編み図

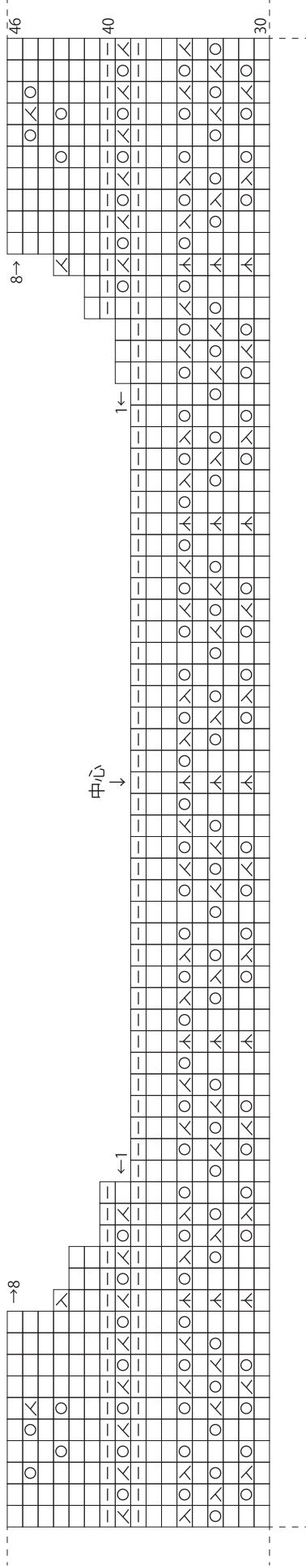


(2 1) ガーター編み

(2 1) ガーター編み

●後衿ぐり

□ = □ 表目



●前衿ぐり

□ = □ 表目

