



ベスト



●用意する毛糸

1254-11/rough(ラフ)/280g

●使用針・用具(輪の箇所は4本棒針又は輪針)

棒針5号・2号・3号、縄編み針、直径18mmボタン8個

●出来上がり寸法

胸囲104cm 背肩幅37cm 後着丈58cm

●ゲージ(10cm平方)

模様編みA 27.5目×38段

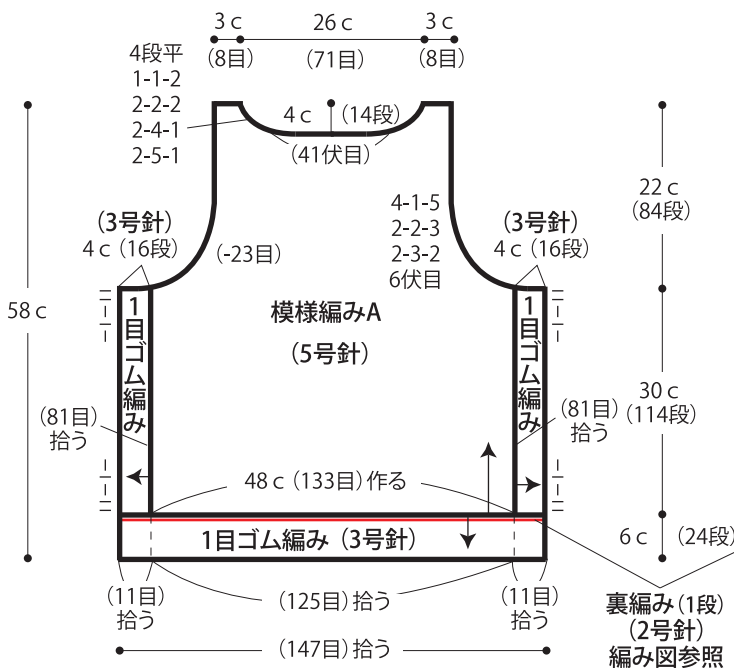
★ゲージは編み手により異なります。ゲージが合わない場合は針の号数を替えて編んでください。又はゲージを取り直して編んでください。

●編み方ポイント

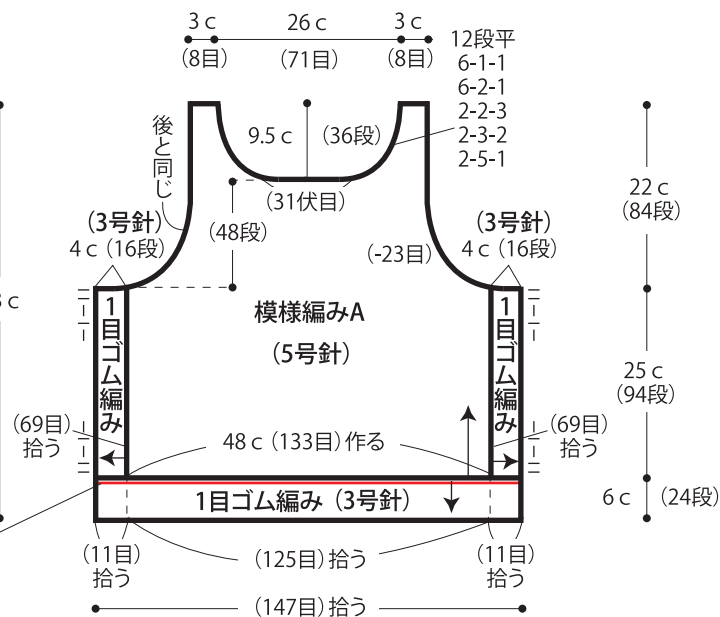
身頃・・・一般的な作り目を作り、模様編みAで編みます。脇から目を拾い1目ゴム編みを編みます。編み終わりは表目は表目、裏目は裏目を編んで伏せ止めます。作り目と1目ゴム編みから目を拾い、裏編みを1段編んで1目ゴム編みを編みます。編み終わりは脇と同様に編みます。前身頃の脇はボタンホールを作りながら編みます。

まとめ・・・肩を引き抜きはぎします。衿ぐりから目を拾い、裏目を1段編んで、1目ゴム編みを輪に編みます。脇の1目ゴム編みを重ねて、袖ぐりより目を拾い、1目ゴム編みを輪に編みます。編み終わりは脇と同様に編みます。

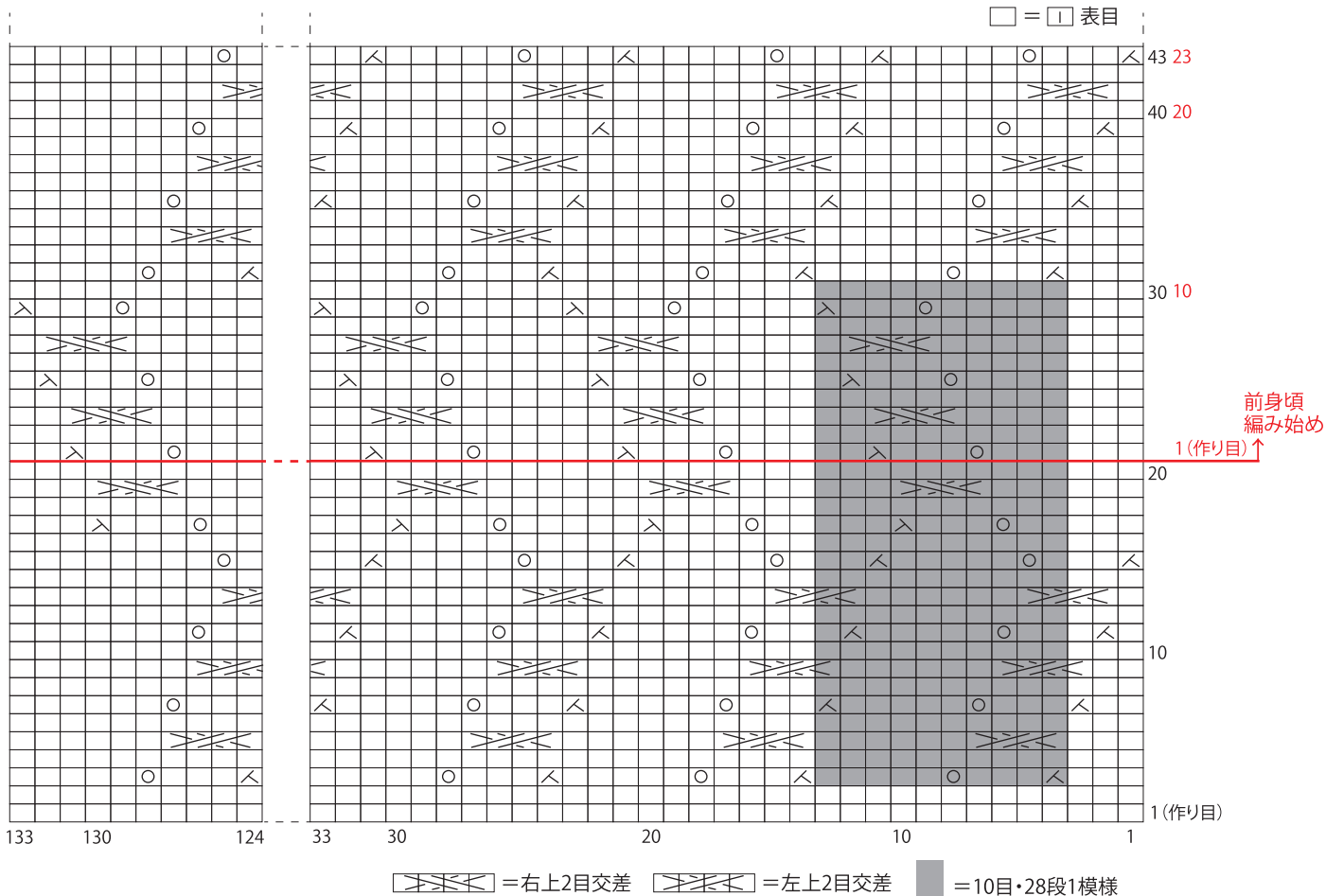
●後身頃



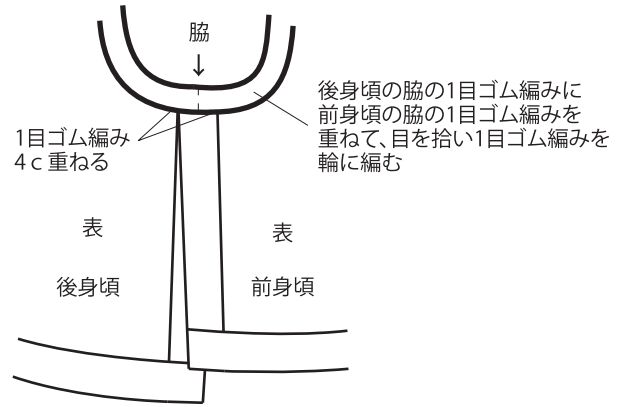
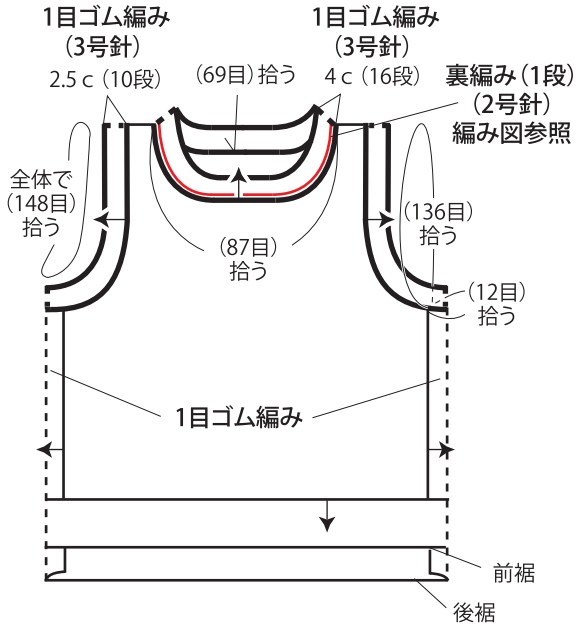
●前身頃



●模様編みA

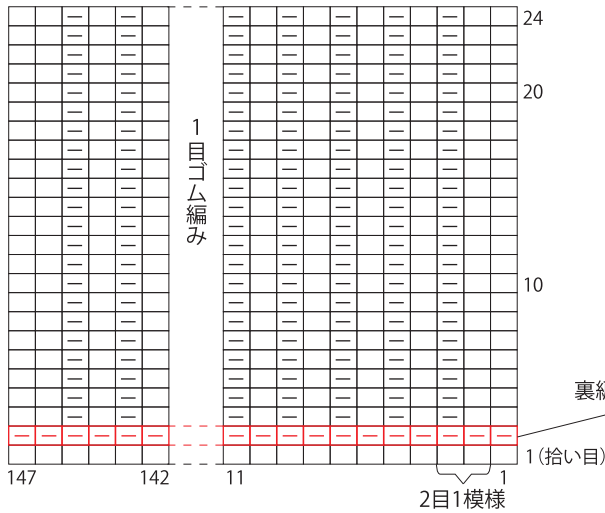


●まとめ



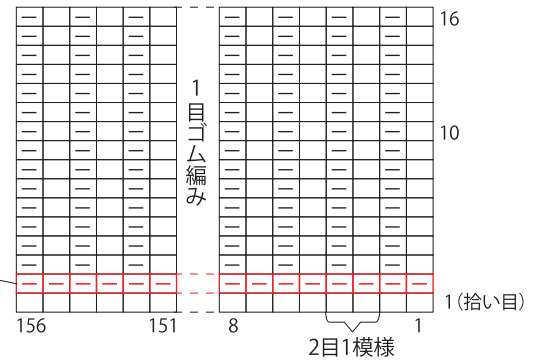
●裾

※ □ は2号針他は3号針 □ = □ 表目



●衿

※ □ は2号針他は3号針 □ = □ 表目



●前身頃脇

