

カーディガン



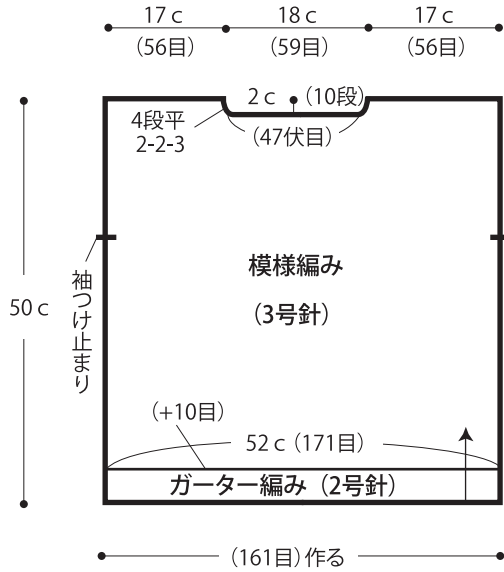
- **用意する毛糸**
1201-42/NEWシャインコットン/270g
- **使用針・用具**
棒針3号・2号、カギ針3/0号
- **出来上がり寸法**
ゆき丈60cm 着丈50cm
- **ゲージ(10cm平方)**
模様編み 33目×45段

★ゲージは編み手により異なります。ゲージが合わない場合は針の号数を替えて編んでください。又はゲージを取り直して編んでください。

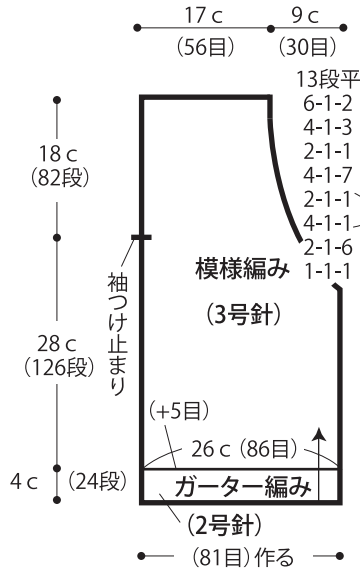
●編み方ポイント

身頃・・・一般的な作り目を作り、ガーター編み、模様編みで編みます。
 袖・・・身頃と同様に編み始め、模様編みで編みます。編み終わりは伏せ止めをします。作り目から目を拾い、ガーター編みを編みます。編み終わりは裏目を編んで伏せ止めをします。
 まとめ・・・肩を引き抜きはぎします。袖を身頃に引き抜きとじでつけます。脇・袖下をすくいとじします。衿・前立ては身頃から目を拾い縁編みを編みます。

●後身頃

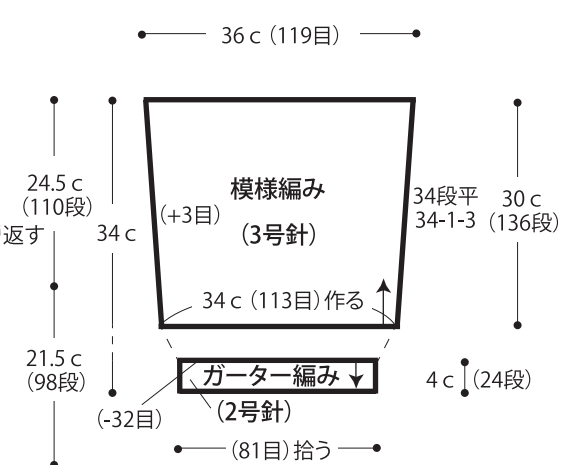


●右前身頃




※左前身頃は右前身頃と左右対称に編む

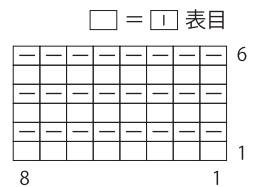
●袖



●模様編み



●ガーター編み



⊠ = 中上3目一度

■ = 10目・20段1模様

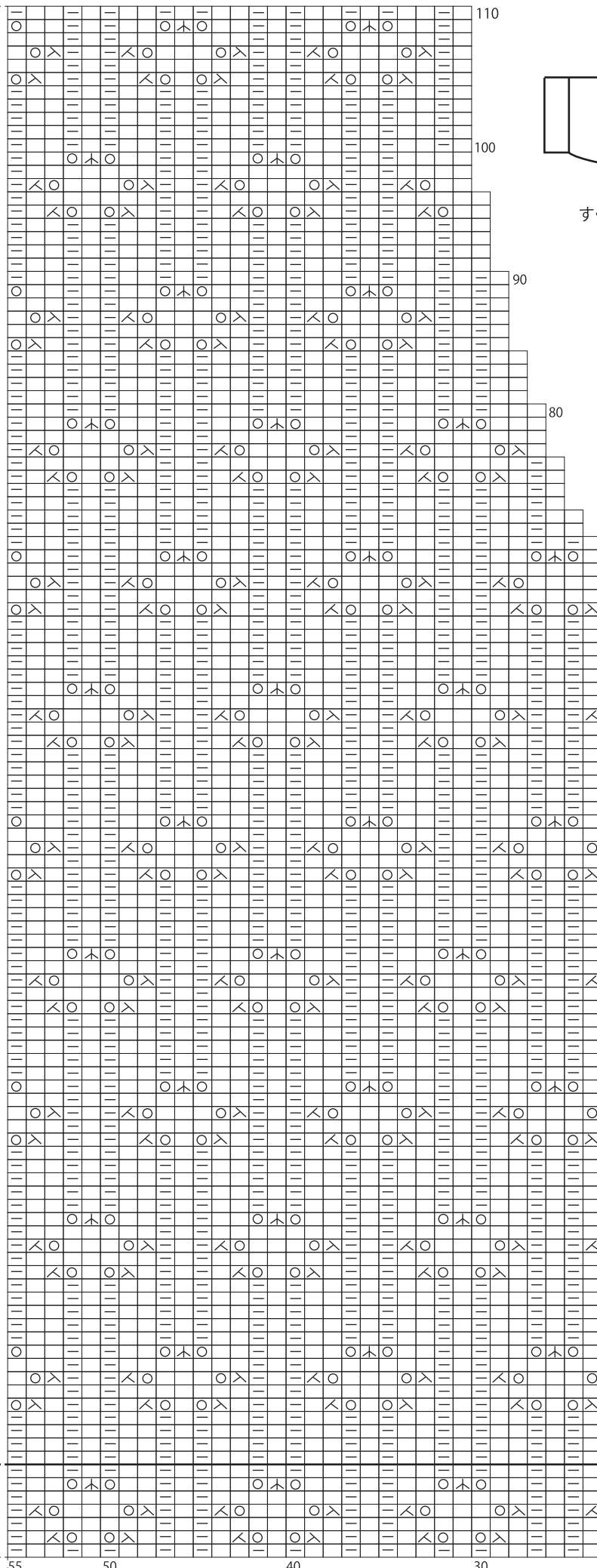
↑ 袖編み始め

↑ 右前身頃編み始め

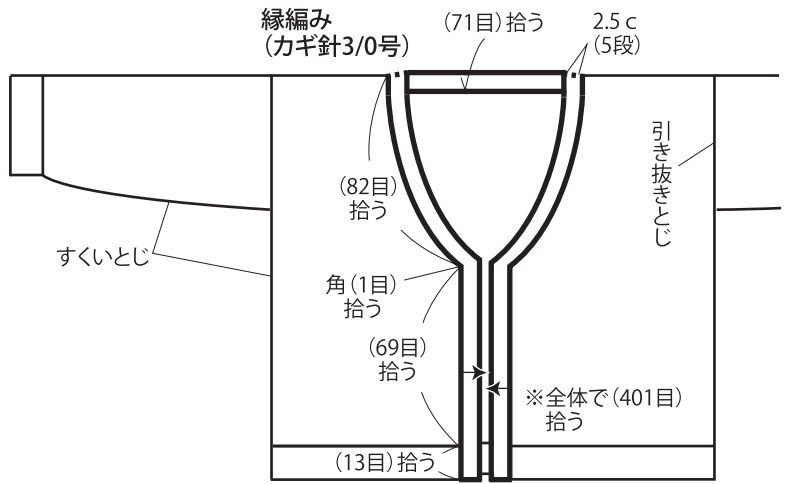
↑ 後身頃
↑ 左前身頃 編み始め

●右前衿ぐり

□ = □ 表目

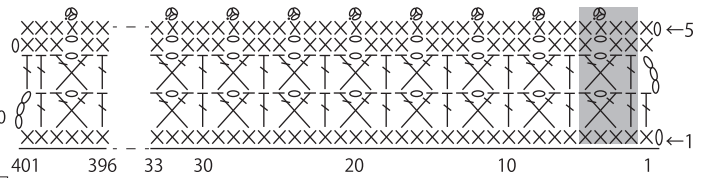


●まとめ



●縁編み

⊗ = 長編み1目交差 (間鎖1目) ⊙ = ピコット編み (鎖3目)



■ = 4目・5段1模様

●右前立ての角

※左前立ての角は右前立ての角と左右対称に編む

