

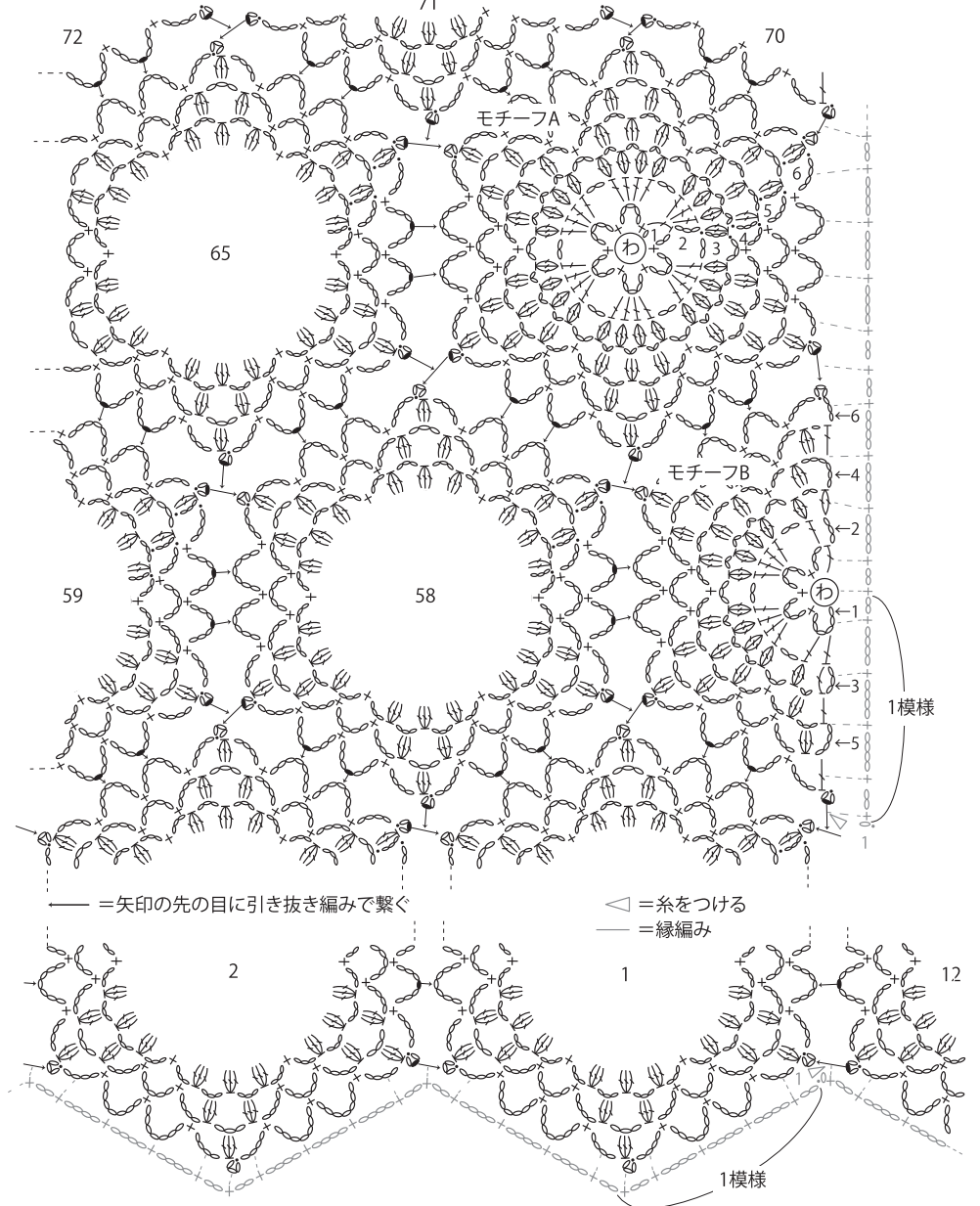


2. レーシーニット

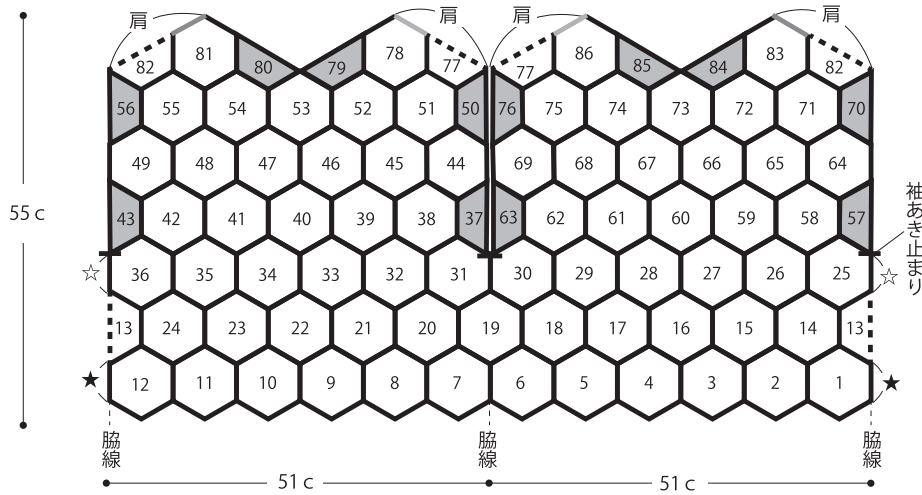
- 用意する毛糸
370-13/graceful linen
(グレイスフルリネン) 極細/140g
- 使用針・用具 ●編み方ポイント
レース針2号
- 出来上がり寸法
胸囲102cm 背肩幅52cm 着丈55.5cm
- ゲージ
モチーフA 縦10cm×横8.5cm

- 編み方ポイント
身頃・・・わの作り目を作り、モチーフA・Bを編みます。2枚めからは最終段で編み繋ぎます。
まとめ・・・衿ぐり、袖ぐり、裾に縁編みを輪に編みます。

●モチーフA・B・繋ぎ方と縁編み

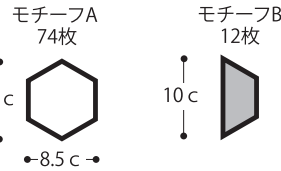
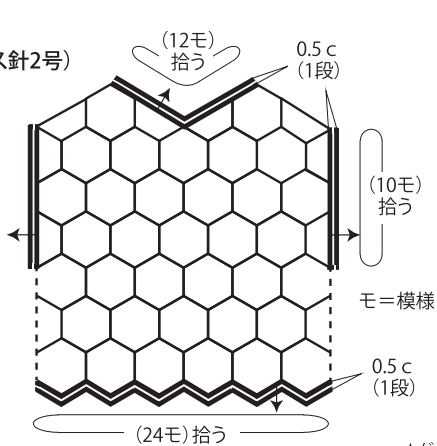


●身頃 (レース針2号) 数字=モチーフを編み繋ぐ順番



●まとめ

縁編み (レース針2号)



⊕ = 長編み3目の玉編み目

長編み3目の玉編み目の編み方は動画でご覧いただけます。



★ゲージは編み手により異なります。ゲージが合わない場合は、針の号数を替えて編んでください。又はゲージを取り直して編んでください。