



ソックス



●用意する毛糸

849 / Sock Yarn PAL (ソックヤーンパル) / 70g

●使用針・用具 (短5本棒針又は輪針)

棒針3号、縄編み針

●出来上がり寸法

足底長さ23cm はき丈20cm

●ゲージ(10cm平方)

模様編み 35目×38段

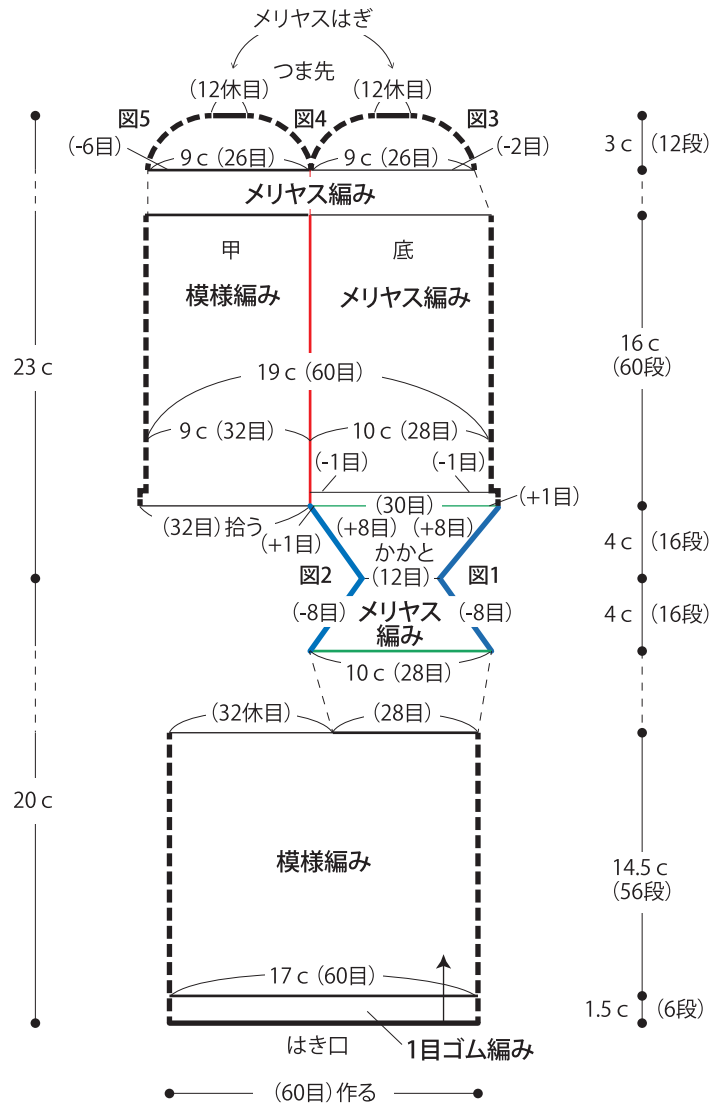
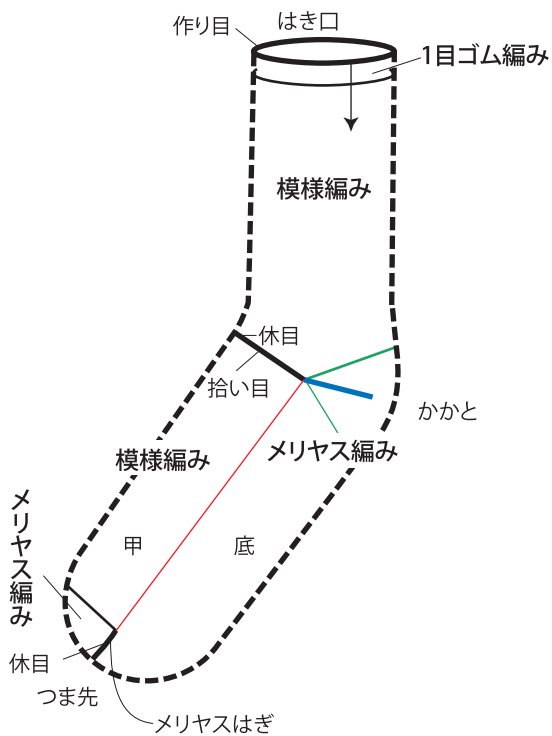
メリヤス編み 28目×38段

●編み方ポイント

ソックス...一般的な作り目を作り、はき口より輪に編みます。かかとは、甲の部分に休目にして往復編みで編みます。休目目から目を拾い、つま先まで輪に編みます。編み終わりは休目目にして、メリヤスはぎをします。

★ゲージは編み手により異なります。ゲージが合わない場合は針の号数を替えて編んでください。又はゲージを取り直して編んでください。

●ソックス (3号針)



●メリヤスはぎ

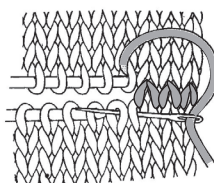
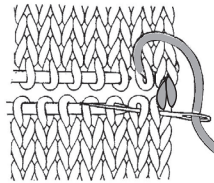
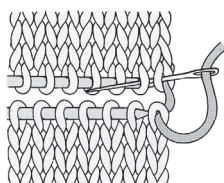
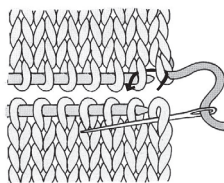
編み地を突合せにして、編み目と同じ目になるように1段作りながらはぎ合わせます。

① 端の1目に針を入れる

② ①の矢印のように針を入れる

③ 端の1目と次の目に針を通す

④ ②～③を繰り返す



●編み図

