

# プルオーバー



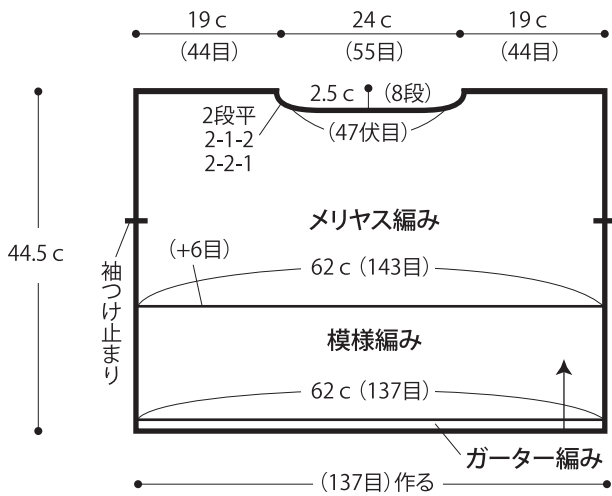
- 用意する毛糸  
679-58 / chiffon (シフォン) アルル中細 / 280 g  
373-03 / Urban (アーバン) / 90 g
- 使用針・用具 (輪の箇所は4本棒針又は輪針)  
棒針6号
- 出来上がり寸法  
胸囲124 cm ゆき丈73.5 cm 着丈44.5 cm
- ゲージ (10 cm 平方)  
模様編み 22目 × 35段  
メリヤス編み 23目 × 31段

## ●編み方ポイント

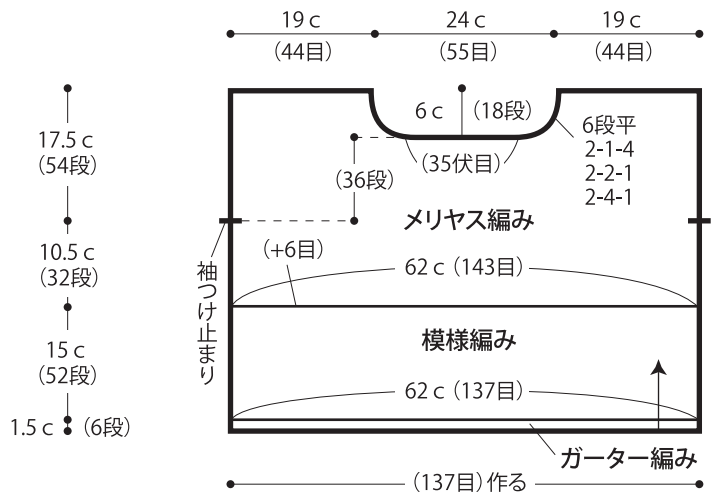
※すべてシフォンとアーバンの2本どりで編みます。  
身頃・袖・・・一般的な作り目を作り、ガーター編み、模様編み、メリヤス編みで編みます。袖の編み終わりは伏せ止めをします。  
まとめ・・・肩を引き抜きはぎします。衿ぐりから目を拾い、ガーター編みを輪に編みます。編み終わりは裏目を編んで伏せ止めをします。袖を身頃に引き抜きとじでつけます。脇・袖下をすくいとじします。

★ゲージは編み手により異なります。ゲージが合わない場合は針の号数を替えて編んでください。又はゲージを取り直して編んでください。

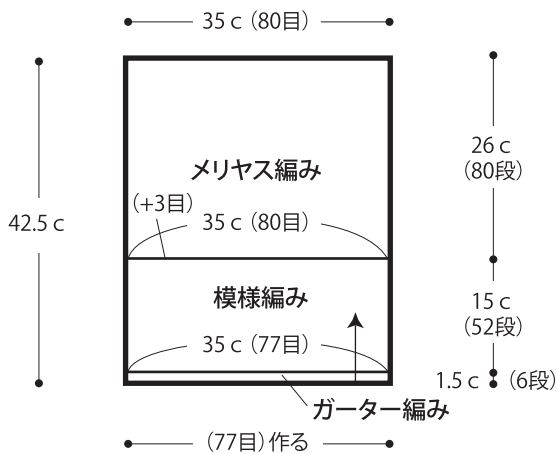
## ●後身頃 (6号針)



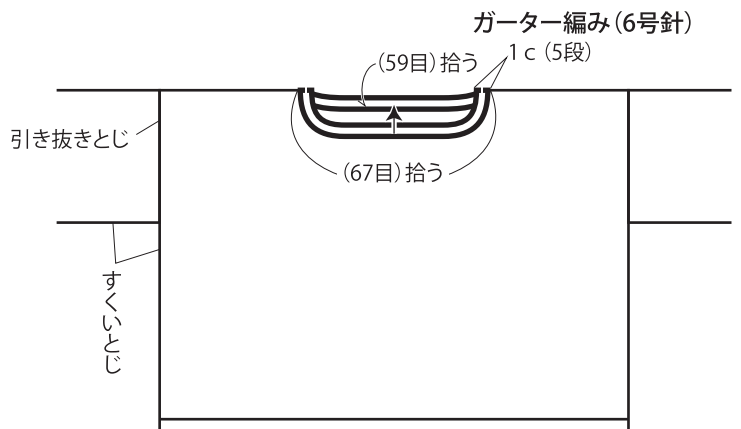
## ●前身頃 (6号針)



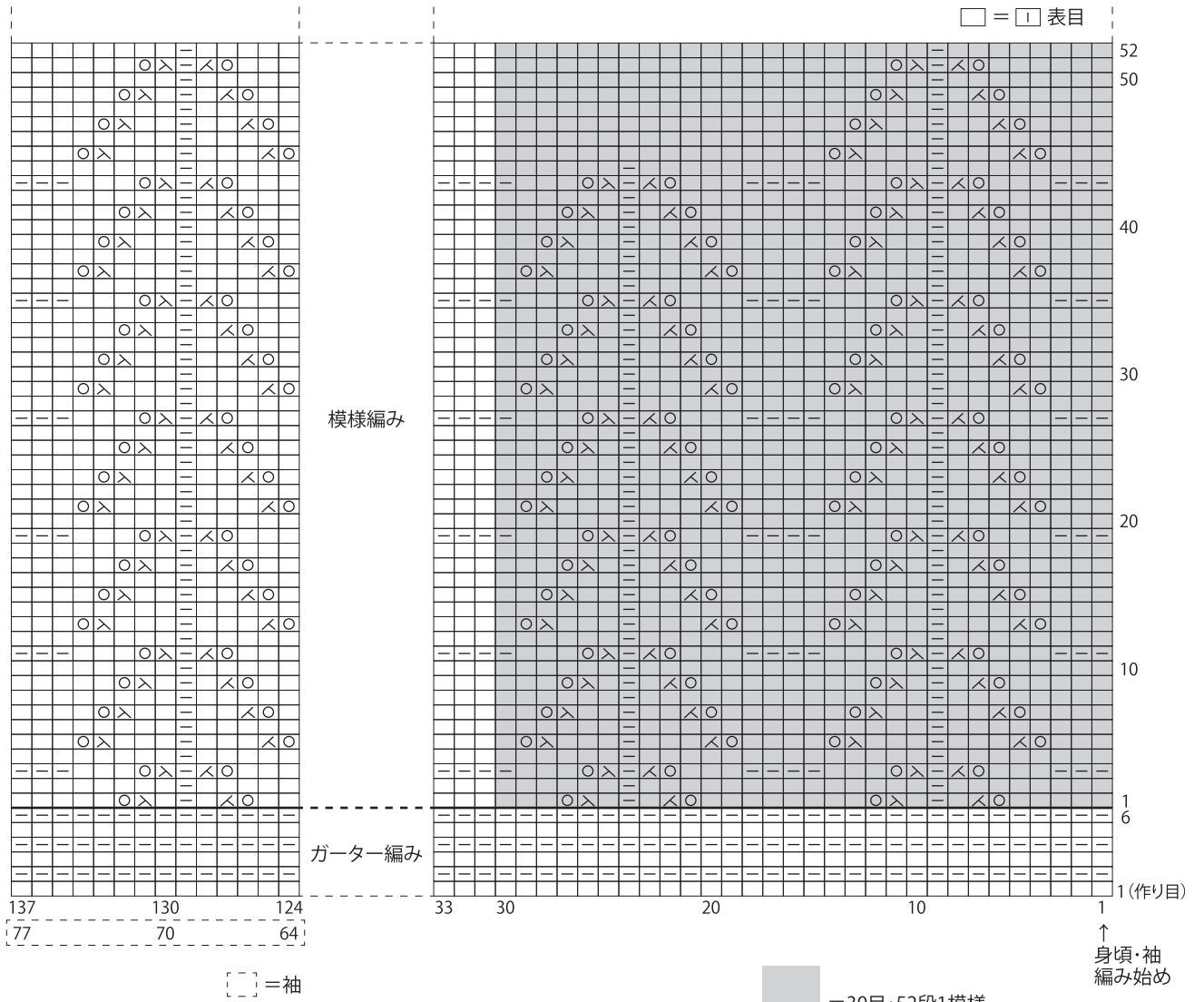
## ●袖 (6号針)



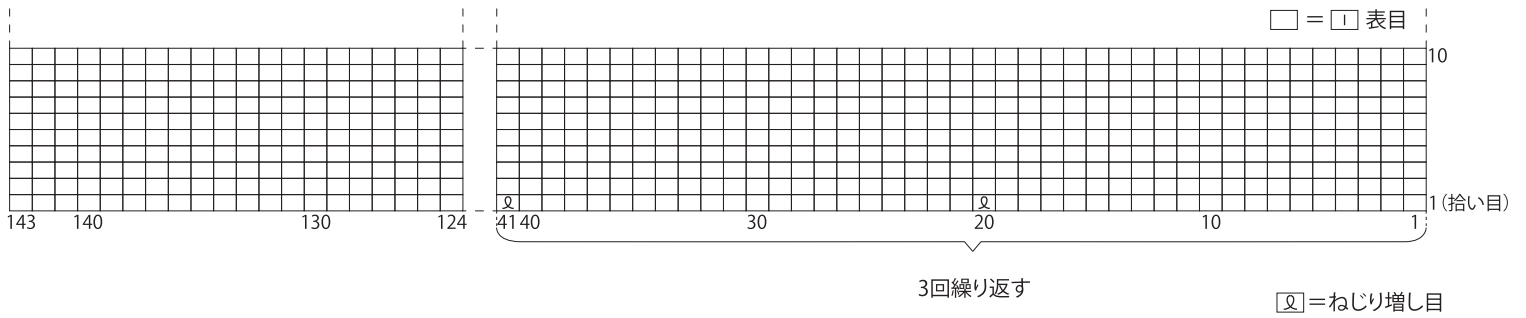
## ●まとめ



●ガーター編み・模様編み



●メリヤス編み 身頃



●メリヤス編み 袖

