

三角ショール

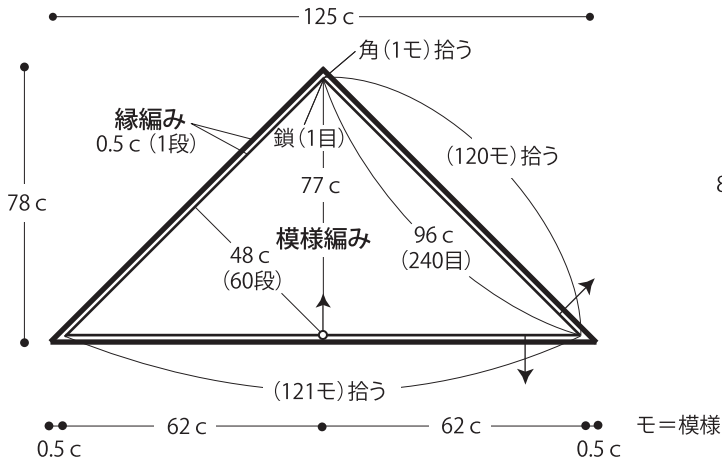


- 用意する毛糸
373-11/Urban(アーバン)/170g
373-16/Urban(アーバン)/40g
- 使用針・用具
カギ針5/0号
- 出来上がり寸法
幅133cm 高さ82.5cm
- ゲージ(10cm平方)
模様編み 25目×12.5段
モチーフA 直径4cm
モチーフB 直径4.5cm

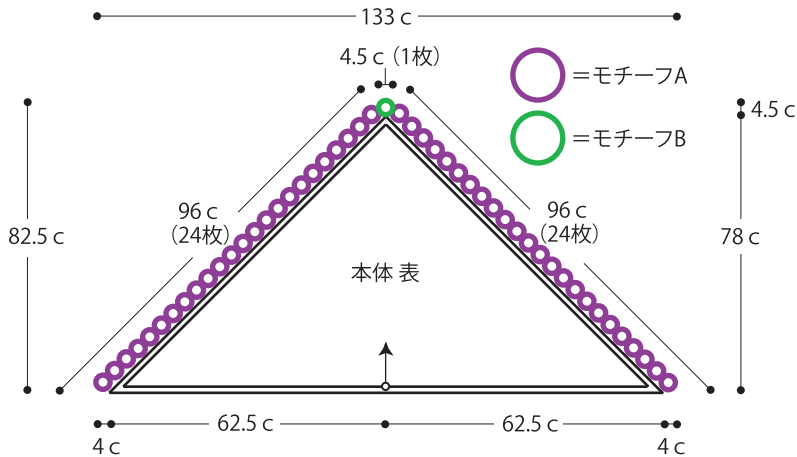
●編み方ポイント

※すべて同色の2本どりで編みます。
 本体・・・わの作り目を作り、模様編みを編みます。続けて縁編みを輪に編みます。
 モチーフ・・・わの作り目を作り、編み図を参照して編み、最終段で本体とモチーフを編み結びます。
 ★ゲージは編み手により異なります。ゲージが合わない場合は針の号数を替えて編んでください。又はゲージを取り直して編んでください。

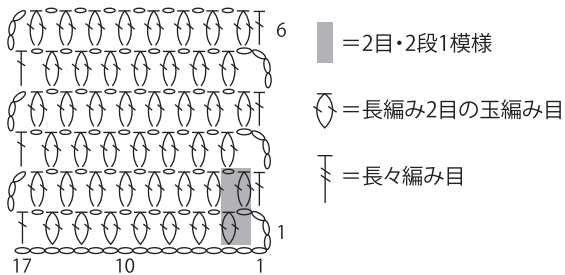
●本体 (カギ針5/0号) col.11



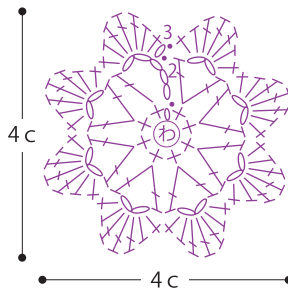
●モチーフの配置



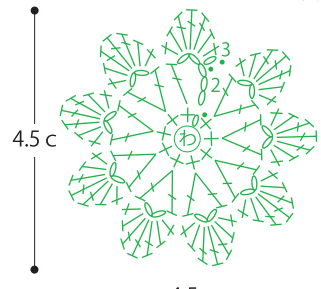
●模様編み



●モチーフA (カギ針5/0号) col.16 48枚



●モチーフB (カギ針5/0号) col.16 1枚



●編み図・モチーフの繋ぎ方

※モチーフ内の数字は編み繋ぐ順番

← = 矢印の先の目に編み繋ぐ

— = 縁編み

