

# ＊ファーポケットカーディガン＊



## ●用意する毛糸

214-1/ソフトメリノ/835g  
SU007-07/NEW CATYARN (ニュー キャットヤーン)/60g

## ●使用針・用具

カギ針7/0号・10ミリ

## ●出来上がり寸法

着丈70.5cm ゆき丈72.5cm

## ●ゲージ(10cm平方)

模様編み 21目×17段

中長編み 6.5目×6段

★ゲージは編み手により異なります。ゲージが合わない場合は針の号数を替えて編んでください。又はゲージを取り直して編んでください。

## ●編み方ポイント

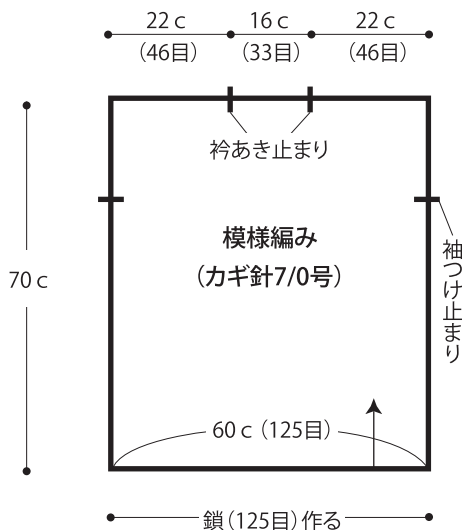
身頃・袖・・・鎖の作り目を作り、模様編みで編みます。右前身頃は編み図を参照して編みます。左前身頃は右前身頃と左右対称に編みます。

ポケット・・・鎖の作り目を作り、中長編みで編みます。同じものを2枚編みます。

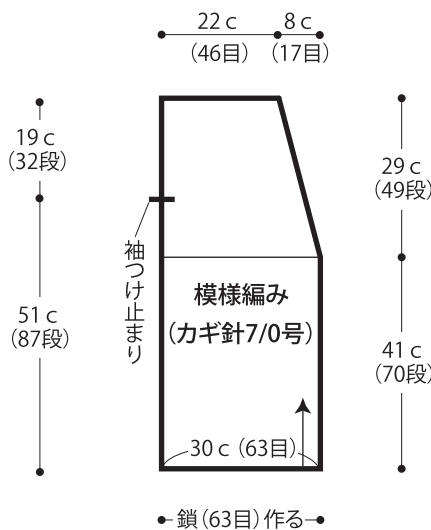
まとめ・・・前・後身頃を中表に合わせ肩を巻きかがりします。袖を身頃に引き抜きとじでつけます。脇・袖下を鎖とじします。裾・前立て・衿ぐりと袖口から目を拾い、縁編みを輪に編みます。ポケットを指定位置に巻きかがります。

※模様により少し斜めになります。

## ●後身頃 ソフトメリノ

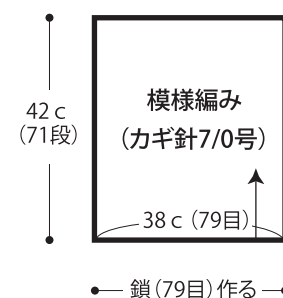


## ●右前身頃 ソフトメリノ

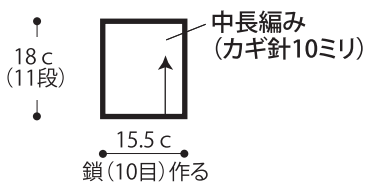


※左前身頃は右前身頃と左右対称に編む

## ●袖 ソフトメリノ

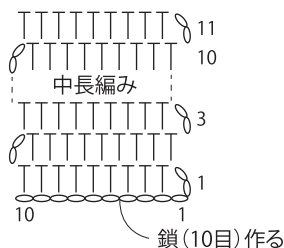


## ●ポケット 2枚 ニュー キャットヤーン

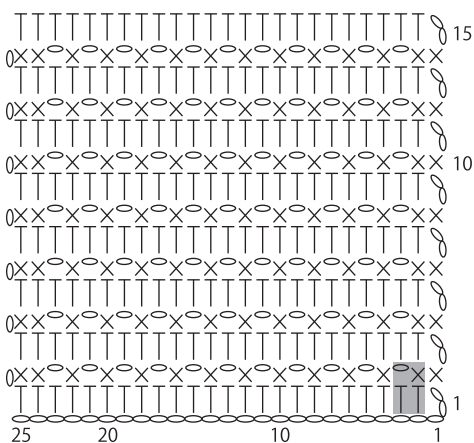


## ●ポケット編み図

※2段め以降、前段の目と目の間に編む



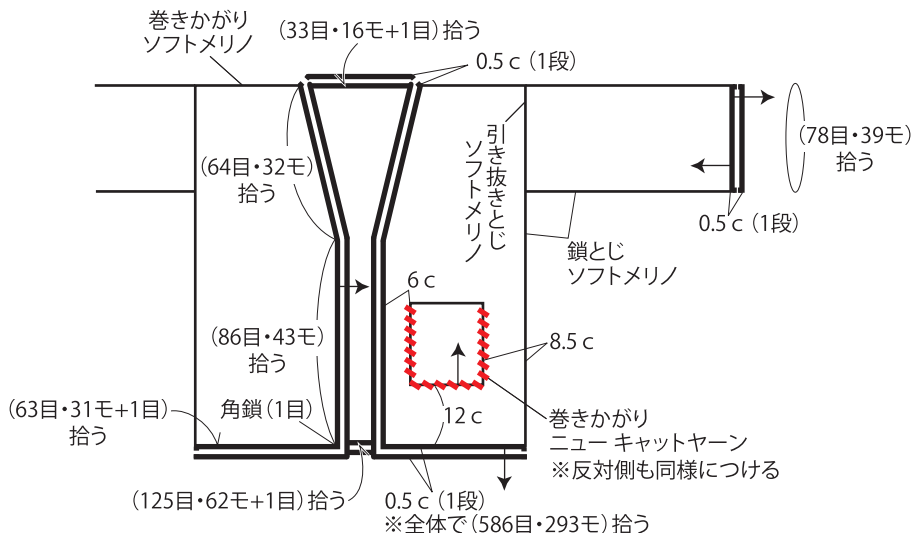
## ●模様編み



■ = 2目・2段1模様


## ●まとめ 縁編み(カギ針7/0号)ソフトメリノ

モ = 模様



●右前身頃

●左前身頃



◁ = 糸をつける