



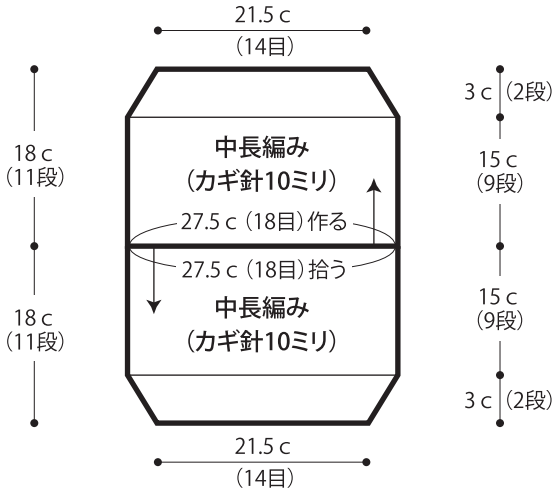
# 18.フリルショルダー

- 用意する毛糸  
SU007-06 / NEW CATYARN (ニュー キャットヤーン) / 100g  
5-402 / 純毛中細 / 35g
- 使用針・用具  
カギ針10ミリ・4/0号、ファスナー20cm1本  
ショルダーチェーン120cm1本、Dカン20mm2個
- 出来上がり寸法  
幅27.5cm 深さ18cm
- ゲージ(10cm平方)  
中長編み 6.5目×6段  
模様編み 27目×15.5段

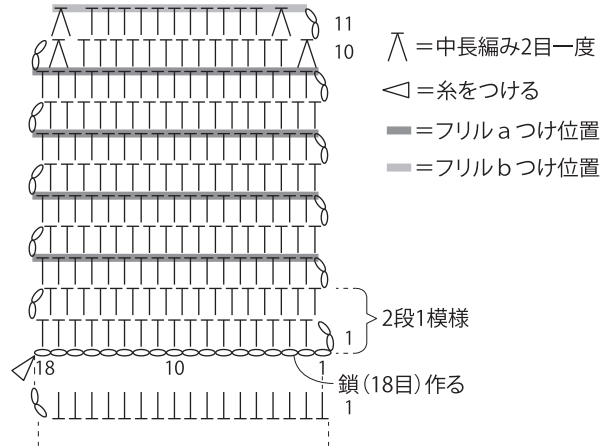
## ●編み方ポイント

本体・・・鎖の作り目を作り、中長編みで編みます。作り目より目を拾い、反対側も同様に編みます。  
フリルa・b・・・鎖の作り目を作り、模様編みを編みます。指定枚数編みます。  
まとめ・・・本体を外表に半分に折り、両端を巻きかがります。本体の片面にフリルa・bを巻きかがります。本体の両脇にDカンを巻きかがり、入口にファスナーを縫いつけます。Dカンにショルダーチェーンをつけます。  
★ゲージは編み手により異なります。ゲージが合わない場合は針の号数を替えて編んでください。又はゲージを取り直して編んでください。

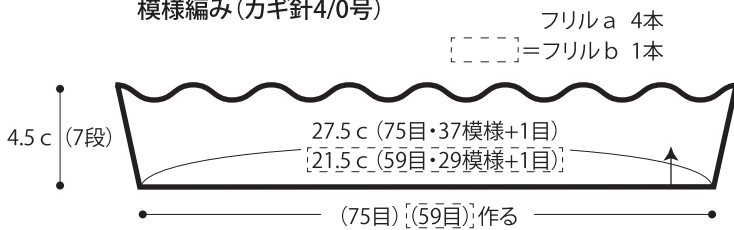
## ●本体 ニューキャットヤーン



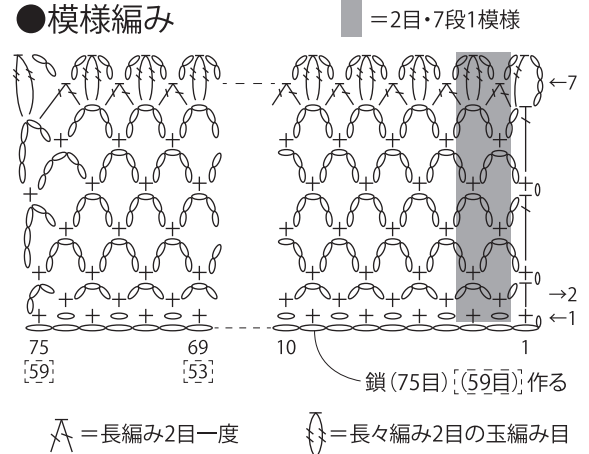
## ●中長編み ※2段め以降、前段の目と目の間に編む



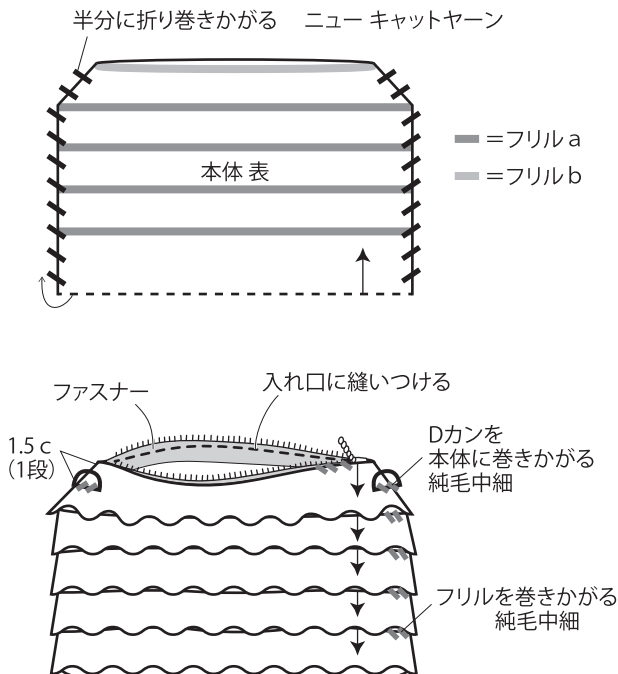
## ●フリルa・b 純毛中細 模様編み(カギ針4/0号)



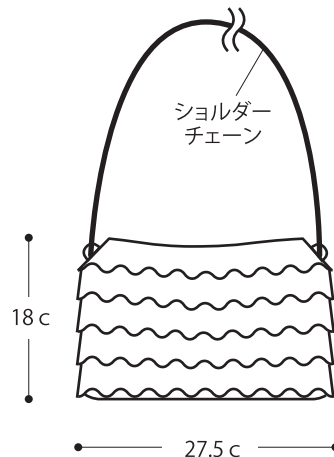
## ●模様編み



## ●まとめ



## ●出来上がり



長々編み2目の玉編み目の編み方は長編み2目の玉編み目の編み方を参考にしてください。編み方は動画でご覧いただけます。

