



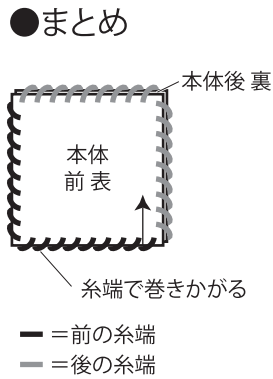
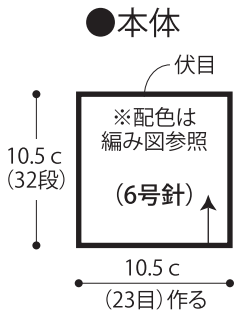
# 16. 北欧風編み込みコースター

- 用意する毛糸(色番・グラムは編み図参照)  
303/ファインメリノ
- 使用針・用具  
棒針6号
- 出来上がり寸法  
縦10.5cm 横10.5cm
- ゲージ(10cm平方)  
編み込み模様・メリヤス編み 22目×30段

## ●編み方ポイント

本体・・・一般的な作り目を作り、前は編み込み模様を編みます。後は単色でメリヤス編みを編みます。編み終わりは伏せ止めをします。  
まとめ・・・前と後を外表に合わせて、糸端で巻きかがります。

★ゲージは編み手により異なります。ゲージが合わない場合は針の号数を替えて編んでください。又はゲージを取り直して編んでください。

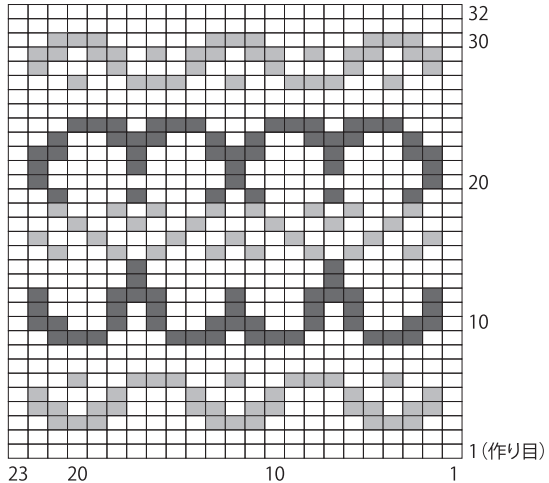


## 【a】

前: □ = col.15/5g • ■ = col.01/少量 • ▣ = col.03/少量

後: col.15/5g

□ = □ 表目

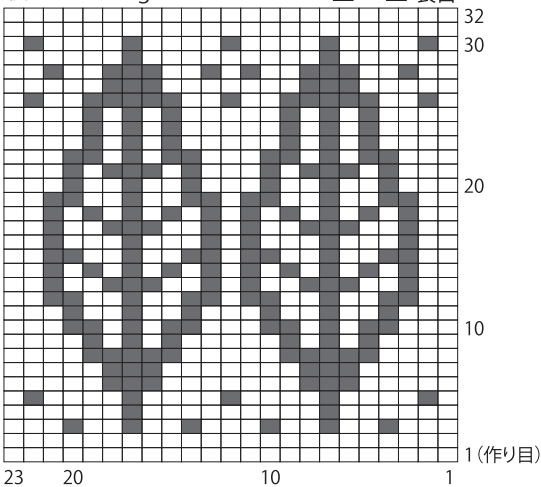


## 【d】

前: □ = col.14/5g • ■ = col.04/少量

後: col.14/5g

□ = □ 表目

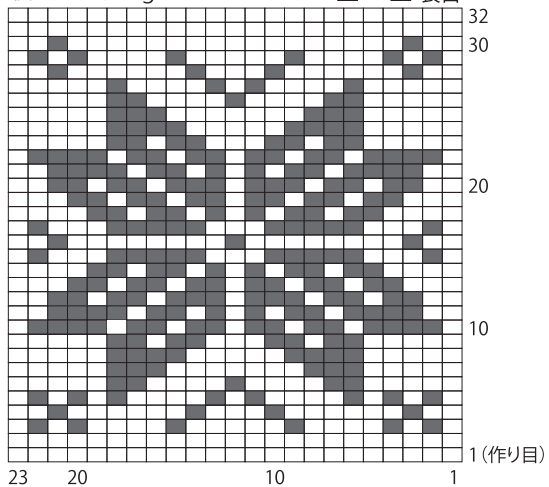


## 【b】

前: □ = col.13/5g • ■ = col.01/少量

後: col.13/5g

□ = □ 表目

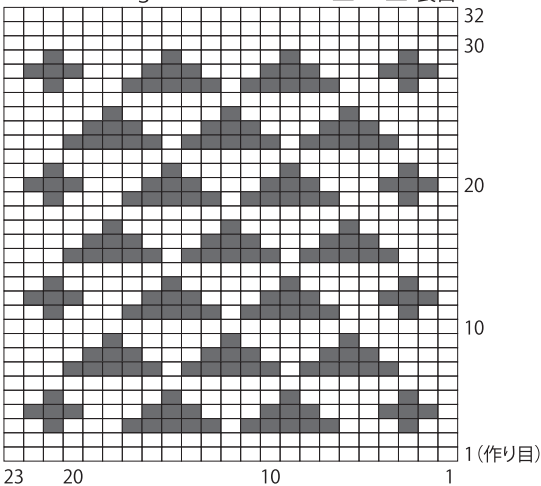


## 【e】

前: □ = col.11/5g • ■ = col.01/少量

後: col.11/5g

□ = □ 表目

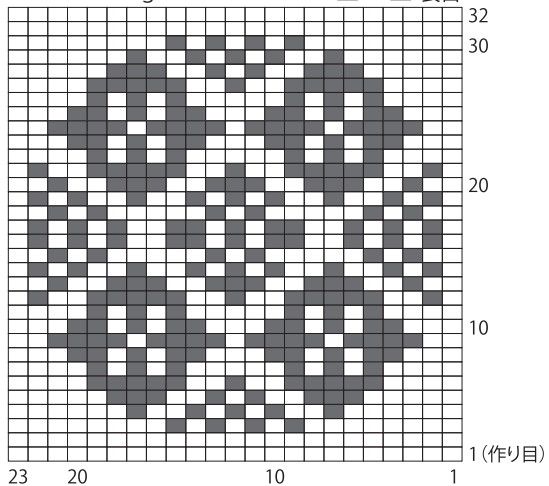


## 【c】

前: □ = col.05/5g • ■ = col.17/少量

後: col.05/5g

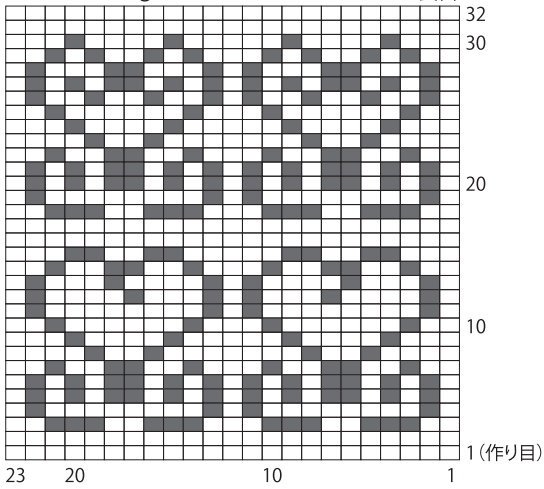
□ = □ 表目



### 【i】

前: □ = col.17/5g • ■ = col.06/少量

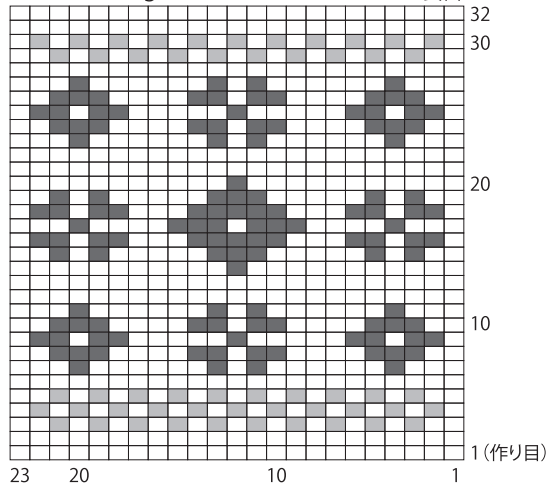
後: col.17/5g □ = □ 表目



### 【f】

前: □ = col.12/5g • ■ = col.01/少量 • ■ = col.15/少量

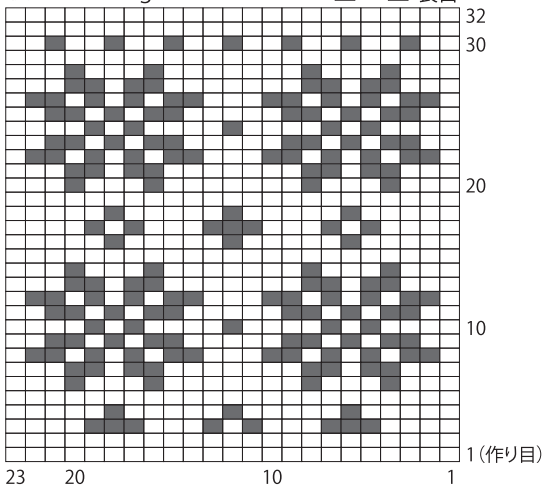
後: col.12/5g □ = □ 表目



### 【j】

前: □ = col.03/5g • ■ = col.12/少量

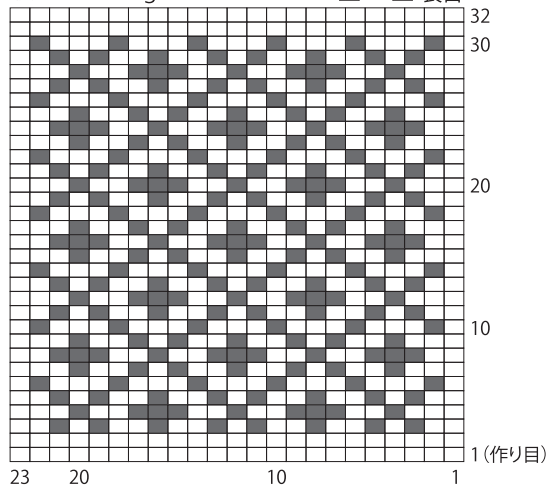
後: col.03/5g □ = □ 表目



### 【g】

前: □ = col.02/5g • ■ = col.14/少量

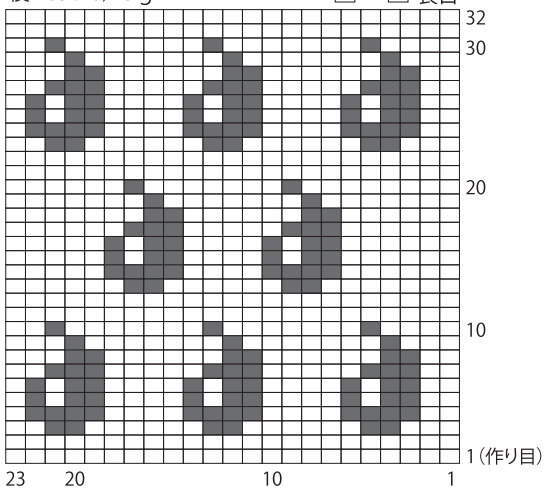
後: col.02/5g □ = □ 表目



### 【k】

前: □ = col.10/5g • ■ = col.02/少量

後: col.10/5g □ = □ 表目



### 【h】

前: □ = col.03/少量 • ■ = col.16/5g

後: col.16/5g □ = □ 表目

