



15. アランベスト

●用意する毛糸

【レディース】214-1/ソフトメリノ/265g

【メンズ】214-10/ソフトメリノ/330g

●使用針・用具 (輪の箇所と衿は4本棒針又は輪針)

棒針6号・5号、縄編み針

●出来上がり寸法

【レディース】

胸囲88cm 背肩幅36.5cm 着丈51cm

【メンズ】

胸囲94cm 背肩幅40cm 着丈58.5cm

●ゲージ(10cm平方)

メリヤス編み 21目×28.5段

模様編み 26目×28.5段

●編み方ポイント

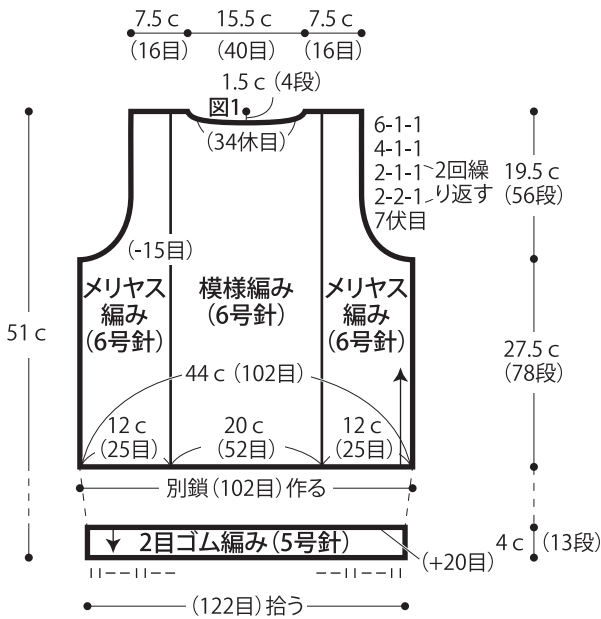
※2目ゴム編みの編み終わりは、表目は表目、裏目は裏目を編んで伏せ止めをします。

身頃・・・別鎖の作り目を作り、メリヤス編み・模様編みで編みます。別鎖を解いて目を拾い、2目ゴム編みを編みます。

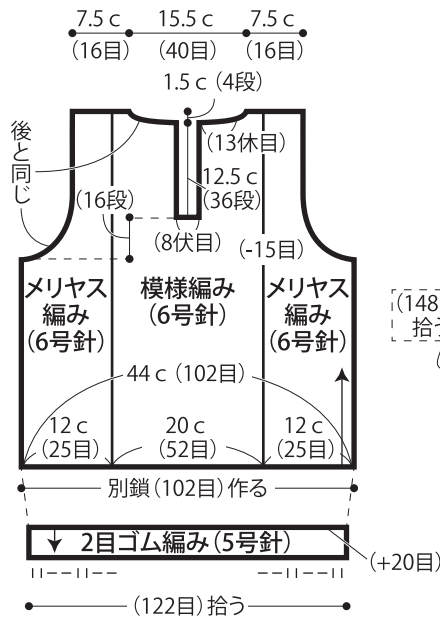
まとめ・・・肩を引き抜きはぎします。衿ぐりから目を拾い、2目ゴム編みで衿を編みます。前立ては図を参照して目を拾い、2目ゴム編みで編みます。左前立ての下側と身頃は目と段のはぎをします。右前立ての下側は左前立ての裏に巻きかかります。脇をすくいとじします。袖ぐりから目を拾い、2目ゴム編みを輪に編みます。

★ゲージは編み手により異なります。ゲージが合わない場合は針の号数を替えて編んでください。又はゲージを取り直して編んでください。

●後身頃 レディース



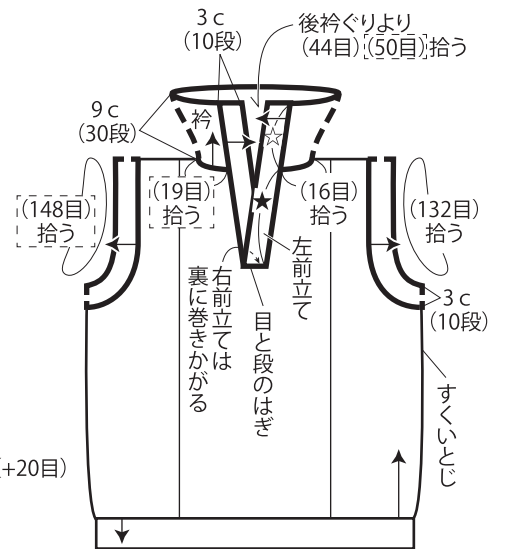
●前身頃 レディース



●まとめ 2目ゴム編み(5号針)

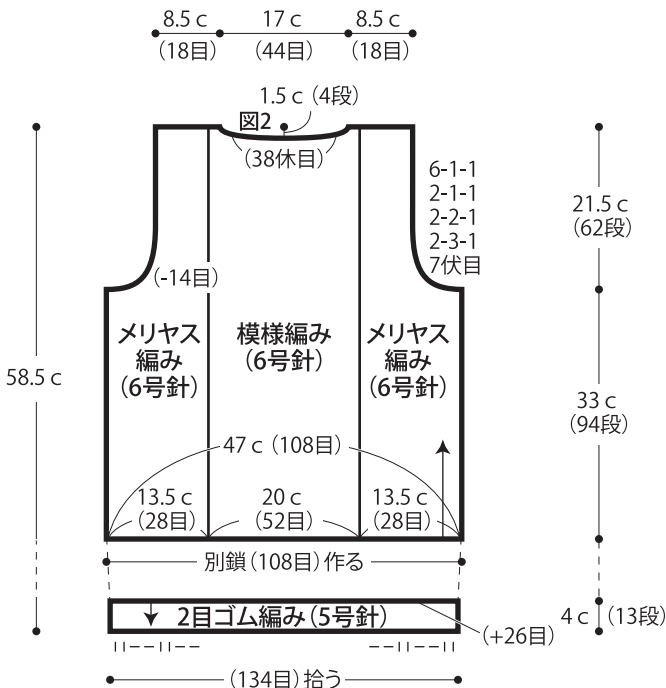
【 】 = メンズ、指定のない箇所はレディース、または共通

※衿は、全体で(76目)【(88目)】拾う

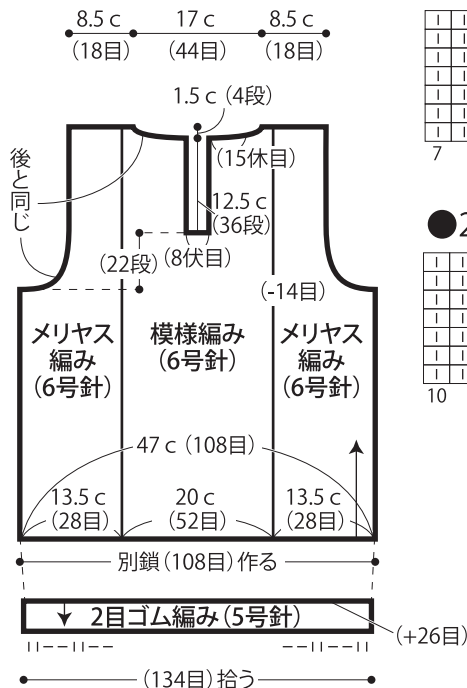


※前立ては、☆=(26目)・★=(38目) 左右各(64目)拾う

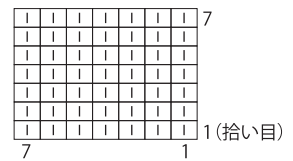
●後身頃 メンズ



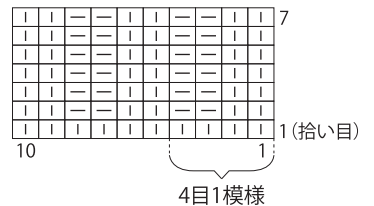
●前身頃 メンズ



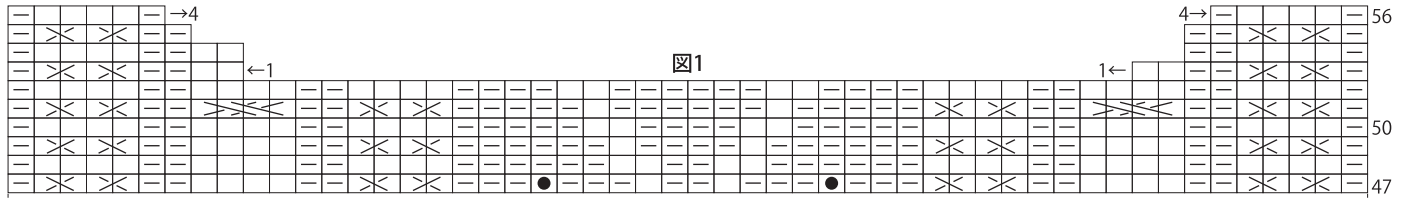
●メリヤス編み




●2目ゴム編み



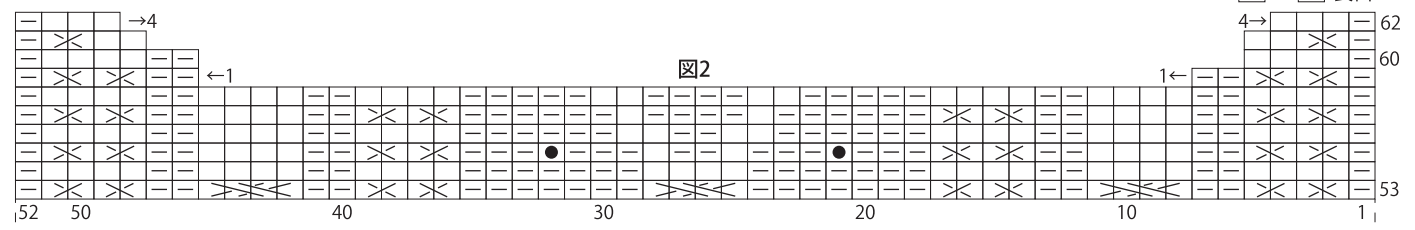
●後衿ぐり レディース 模様編み



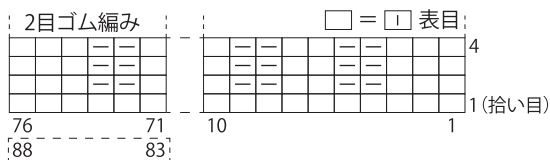
●後身頃 模様編み [] = メンズ、指定のない箇所はレディース、または共通



●後衿ぐり メンズ 模様編み



●衿 [] = メンズ、指定のない箇所はレディース、または共通



●左前立て

