

12. イヤーマフ

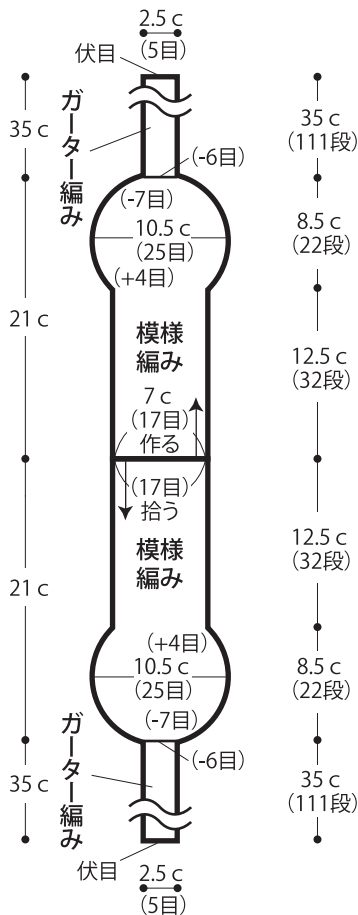
- 用意する毛糸
1232-07/mite(ミーテ)/35g
345-01/Savon(サボン)/20g
- 使用針・用具
棒針7号・11号、手芸綿6g
- 出来上がり寸法
編み図参照

- ゲージ(10cm平方)
模様編み 24目×25.5段
ガーター編み(サボン) 13.5目×22段
- 編み方ポイント

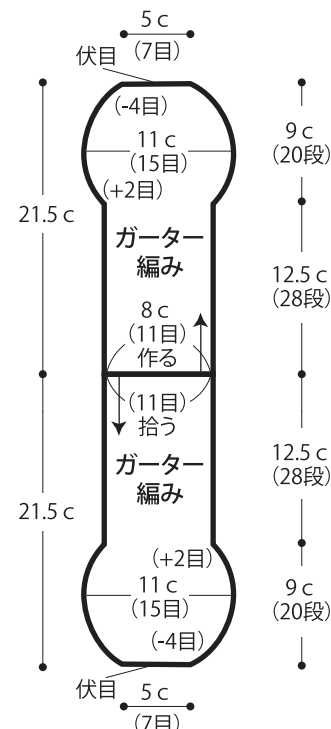
パーツ・・・一般的な作り目を作り、編み図を参照して増減目しながらパーツAは模様編み・ガーター編み、パーツBはガーター編みを編みます。編み終わりは伏せ止めをします。作り目より目を拾い、反対側も同様に編みます。まとめ・・・パーツAとパーツBを外表に合わせ、指定位置を表に響かないように留めます。耳当て部分に手芸綿を入れながら周囲を巻きかがります。

★ゲージは編み手により異なります。ゲージが合わない場合は針の号数を替えて編んでください。又はゲージを取り直して編んでください。

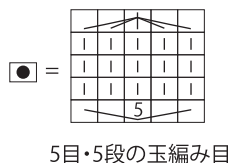
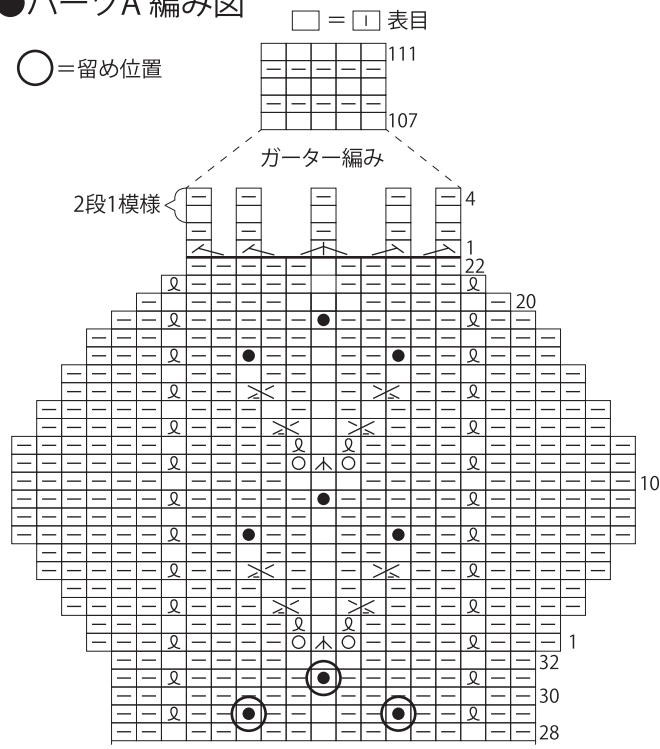
●パーツA (7号針) ミーテ



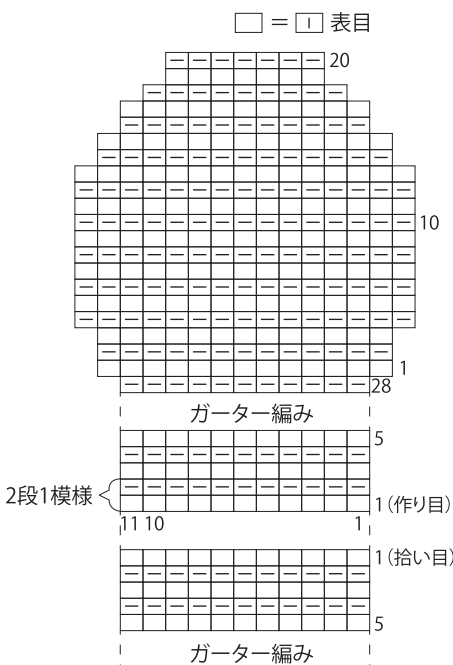
●パーツB (11号針) サボン



●パーツA 編み図



●パーツB 編み図



- ☐ = 中上3目一度
- ☒ = 左上1目交差 (下側裏目)
- ☒ = ねじり目
- ☒ = 右上1目交差 (下側裏目)

●まとめ サボン

