

＊ ハンドウォーマー ＊

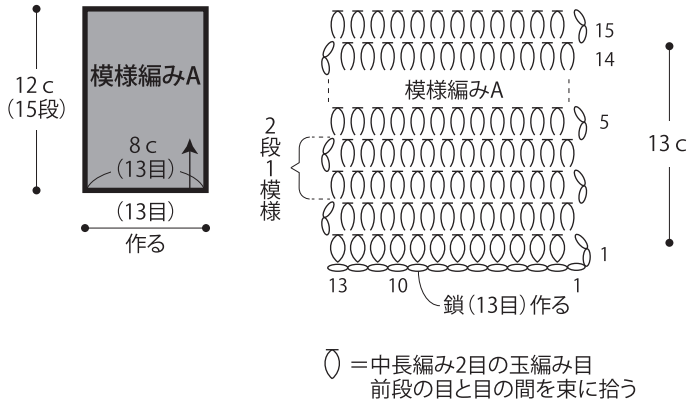


- 用意する毛糸
684-21・28/Macon(マコン)／各25g
- 使用針・用具
カギ針7/0号
- 出来上がり寸法
手の平周り19cm 丈17cm
- ゲージ(10cm平方)
模様編みA 16目×12.5段
模様編みB 18目×19段

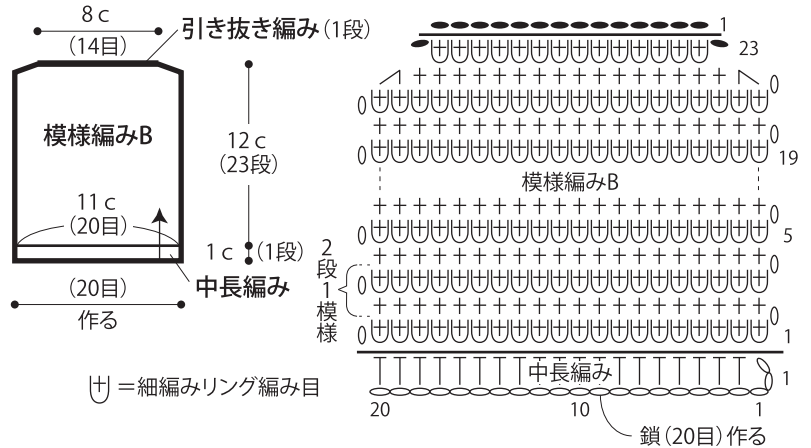
- 編み方ポイント
平・甲・・・鎖の作り目を作り、平は模様編みAで、甲は中長編み、模様編みB、引き抜き編みで編みます。同じものを各2枚編みます。
まとめ・・・平と甲を外表に合わせて、指定位置を巻きかがります。
左右対称に巻きかがります。
手首・・・平と甲の作り目より目を拾い、模様編みCを輪に編みます。
親指・・・指定位置より目を拾い、模様編みAを輪に編みます。
- ★ゲージは編み手により異なります。ゲージが合わない場合は針の号数を替えて編んでください。又はゲージを取り直して編んでください。

□ = col.21 ■ = col.28

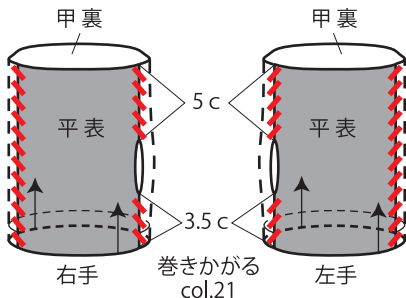
●平 2枚(カギ針7/0号)



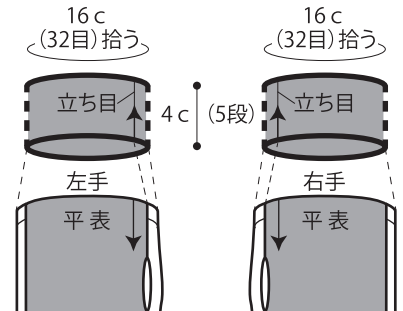
●甲 2枚(カギ針7/0号)



●まとめ



●手首 模様編みC(カギ針7/0号)



●親指 模様編みA(カギ針7/0号)

