



ボレロ

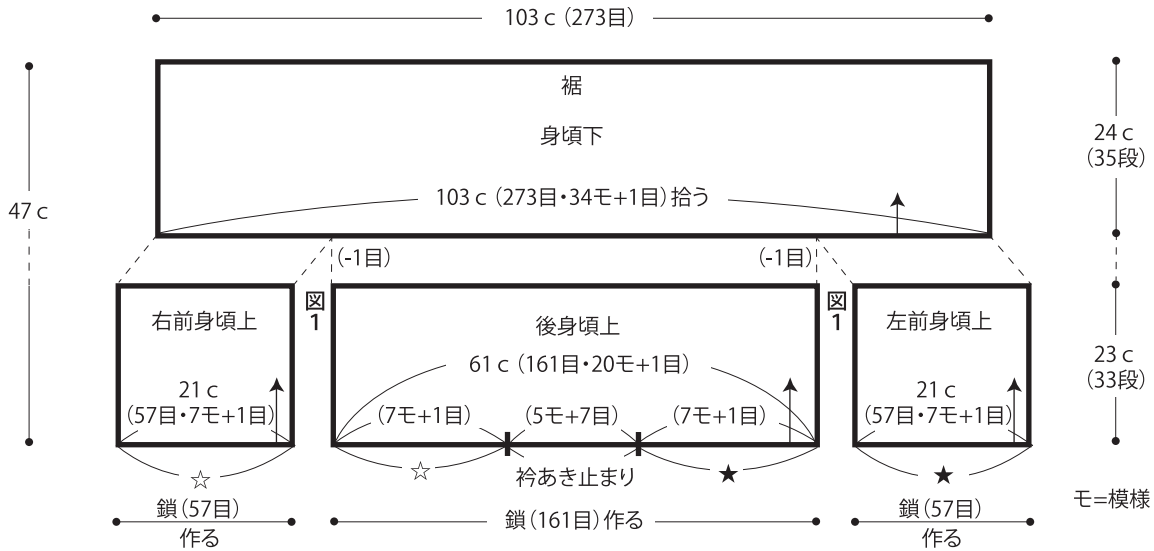


- 用意する毛糸
50-08/キララ/30g
578-13/ビューティーシルクコットンUV/185g
- 使用針・用具
カギ針4/0号
- 出来上がり寸法
着丈47cm ゆき丈31cm
- ゲージ(10cm平方)
模様編み 26.5目×14.5段

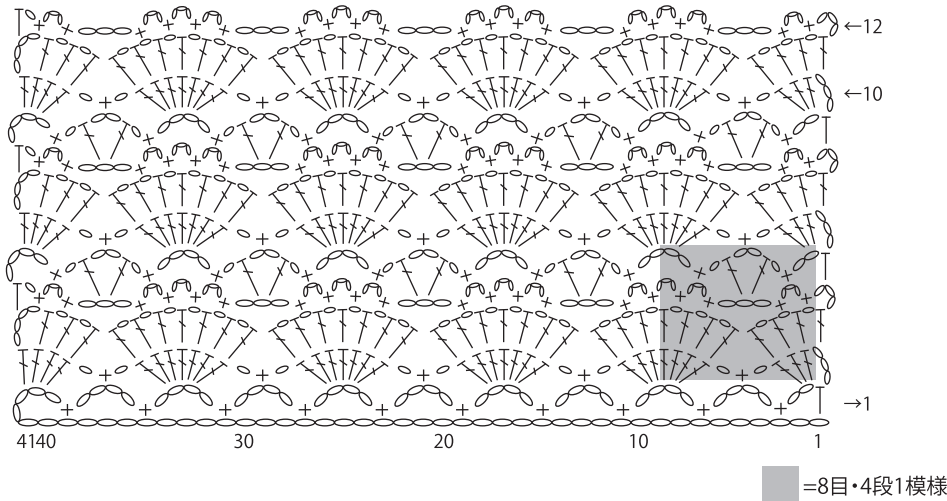
●編み方ポイント

※すべてビューティーシルクコットンUVとキララの2本どりで編みます。
身頃・・・鎖の作り目を作り、後身頃上、右前身頃上、左前身頃上に分けて模様編みで編みます。続けて3枚から目を拾い身頃下を模様編みで編みます。
ひも・・・図を参照し、同じものを2本編みます。
まとめ・・・肩は、印同士を鎖はぎします。後衿ぐり・前端から目を拾い、縁編みAを編みます。袖ぐりから目を拾い、縁編みBを輪に編みます。ひもを指定位置にとじつけます。
★ゲージは編み手により異なります。ゲージが合わない場合は針の号数を替えて編んでください。又はゲージを取り直して編んでください。

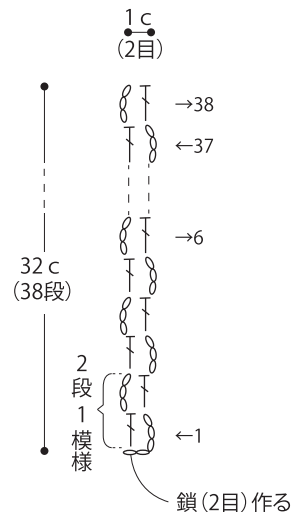
●身頃 模様編み(カギ針4/0号)



●模様編み

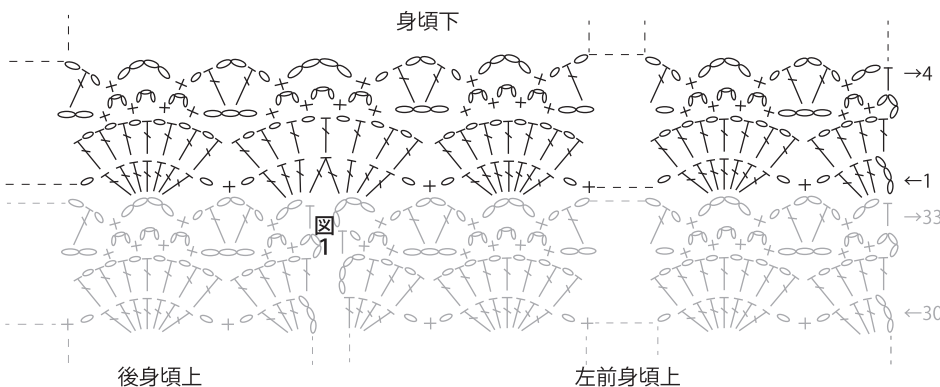


●ひも 2本(カギ針4/0号)

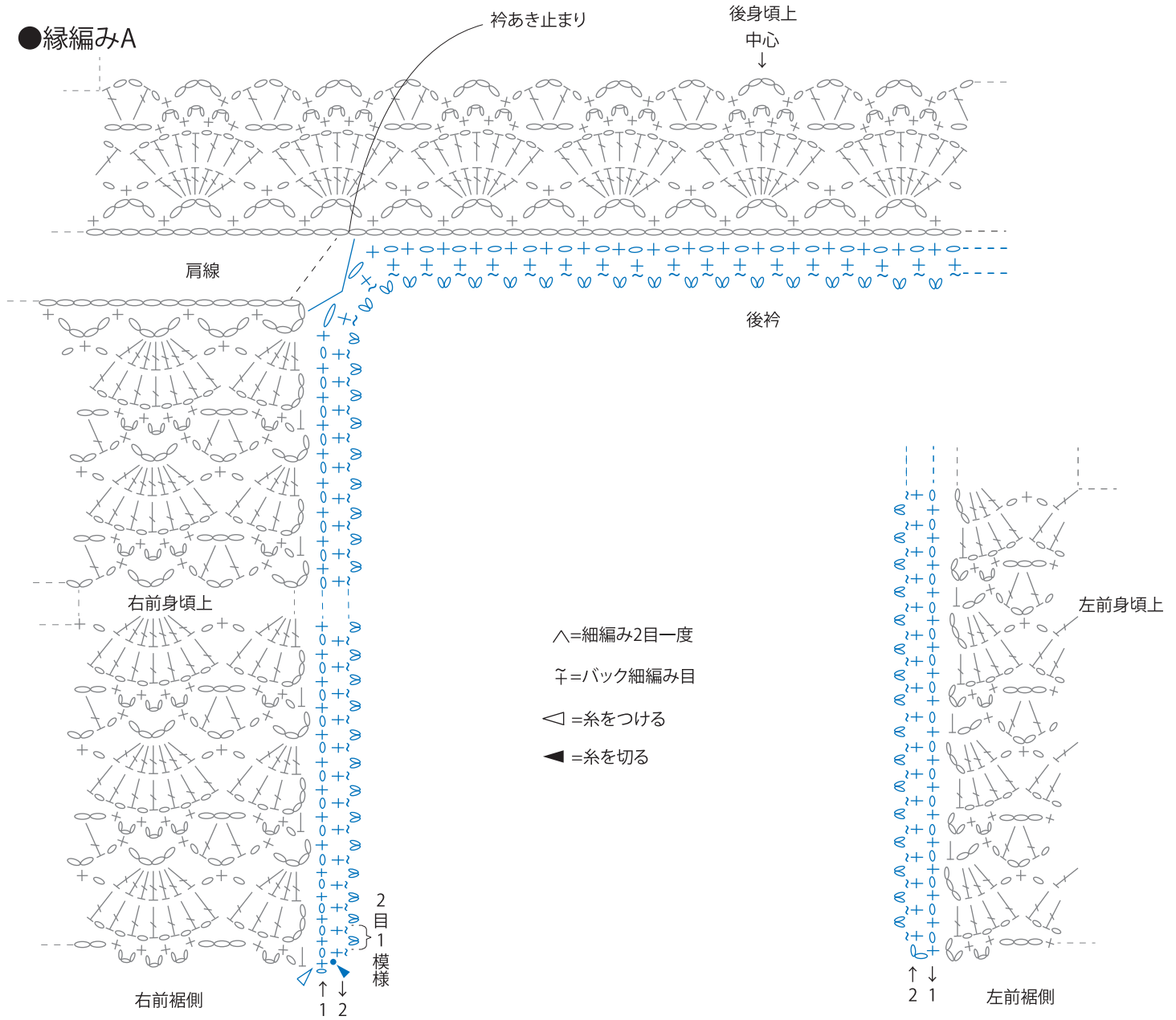


※編み始めの糸を20cm残しておく

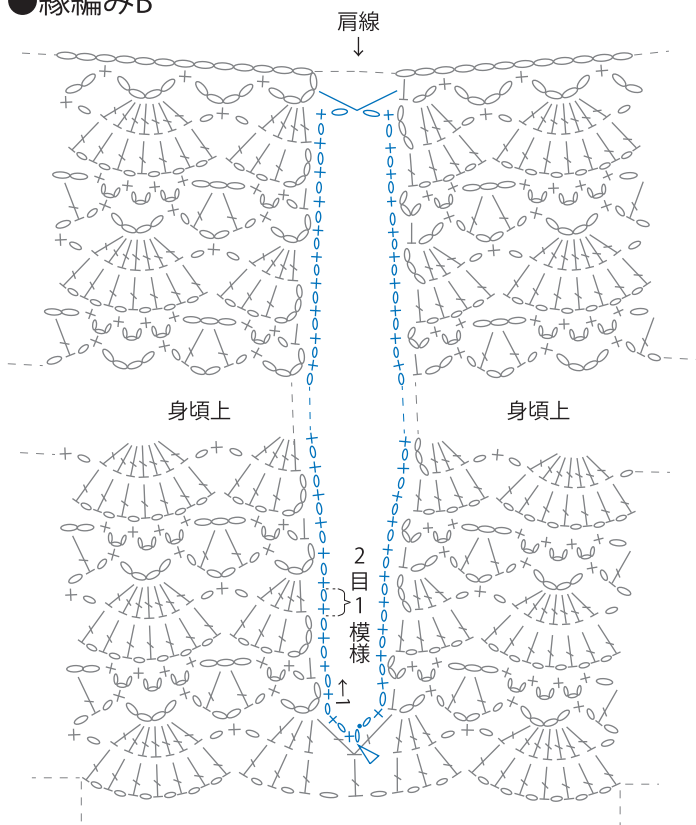
●身頃下拾い目



●縁編みA



●縁編みB



●まとめ (カギ針4/0号)

