

# 透かし編みのセーター



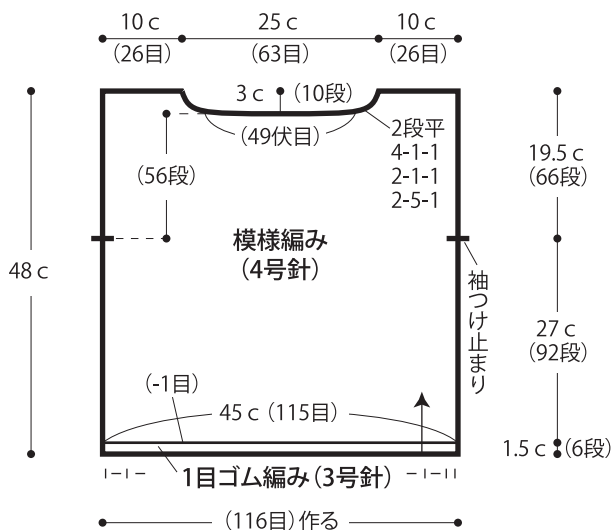
- 用意する毛糸  
425-06/Pochette (ポシェット) / 280g
- 使用針・用具 (輪の箇所は4本棒針又は輪針)  
棒針4号・3号、縄編み針
- 出来上がり寸法  
胸囲90cm ゆき丈53cm 着丈48cm
- ゲージ (10cm平方)  
模様編み 25.5目×34段

★ゲージは編み手により異なります。ゲージが合わない場合は針の号数を替えて編んでください。又はゲージを取り直して編んでください。

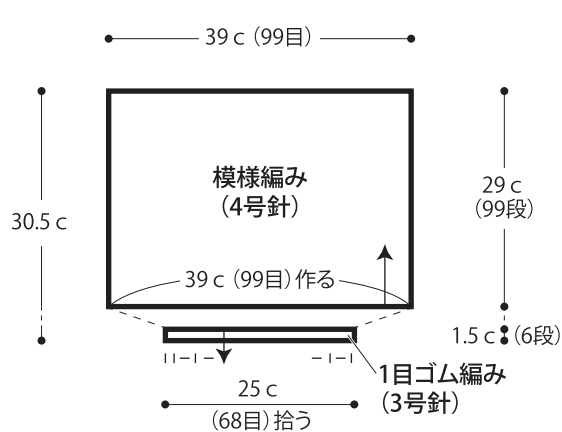
## ●編み方ポイント

身頃・・・一般的な作り目を作り、1目ゴム編み、模様編みで編みます。同じものを2枚編みます。  
袖・・・身頃と同様に編み始め、模様編みを編みます。編み終わりは伏せ止めをします。作り目より目を拾い、1目ゴム編みを編みます。編み終わりは表目は表目、裏目は裏目を編んで伏せ止めをします。  
まとも・・・肩を引き抜きはぎします。衿ぐりより目を拾い、1目ゴム編みを輪に編みます。編み終わりは袖と同様に編みます。袖を身頃に引き抜きとじでつけます。脇、袖下をすくいとじします。

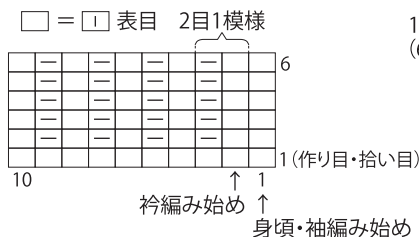
## ●身頃 2枚



## ●袖



## ●1目ゴム編み



## ●衿 1目ゴム編み (3号針)



## ●模様編み 数字=身頃 数字=袖

