



ポイントファーセーター

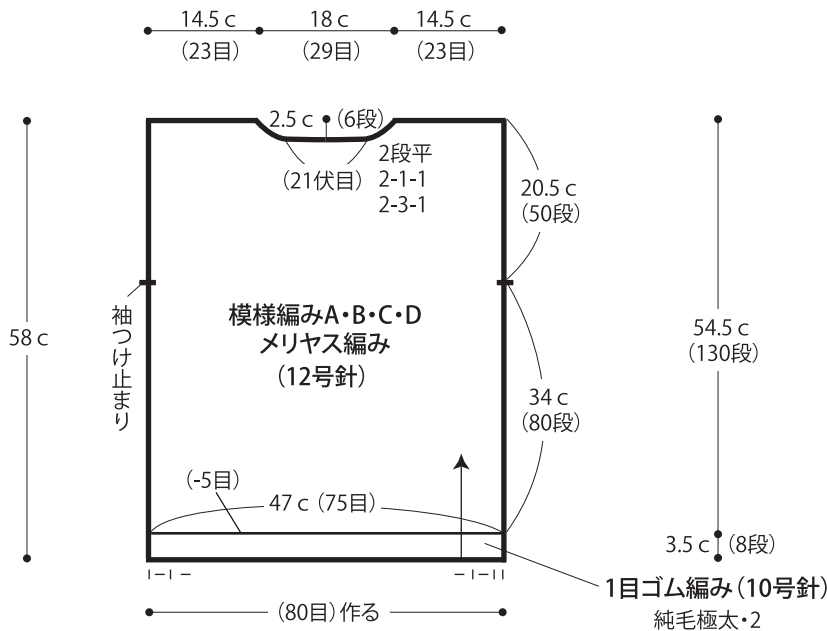
- 用意する毛糸・・・538-111／純毛極太・2／485g
345-01／Savon(サボン)／150g
- 使用針・用具(輪の箇所は4本棒針又は輪針)・・・棒針12号・10号
- 出来上がり寸法・・・胸囲94cm 着丈58cm ゆき丈72cm
- ゲージ(10cm平方)・・・模様編みA 16目×26.5段
模様編みB・D 16目×25段
模様編みC 16目×23段
メリヤス編み(サボン2本どり) 16目×20段

★ゲージは編み手により異なります。ゲージが合わない場合は針の号数を替えて編んでください。又はゲージを取り直して編んでください。

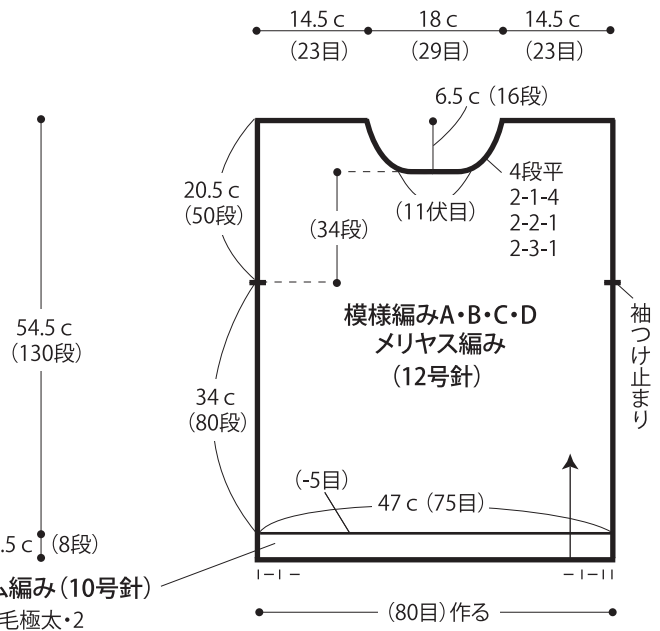
●編み方ポイント

※メリヤス編みのみサボンの2本どりで編みます。
身頃・袖・・・一般的な作り目を作り、1目ゴム編みを編み、編み図を参照して、模様編みA・B・C・D・メリヤス編みを編みます。袖の編み終わりは伏せ止めをします。
まとめ・・・肩を引き抜きはぎします。衿ぐりより目を拾い、1目ゴム編みを輪に編みます。編み終わりは表目は表目、裏目は裏目を編んで伏せ止めをします。袖を身頃に引き抜きとじでつけます。脇・袖下をすくいとじします。

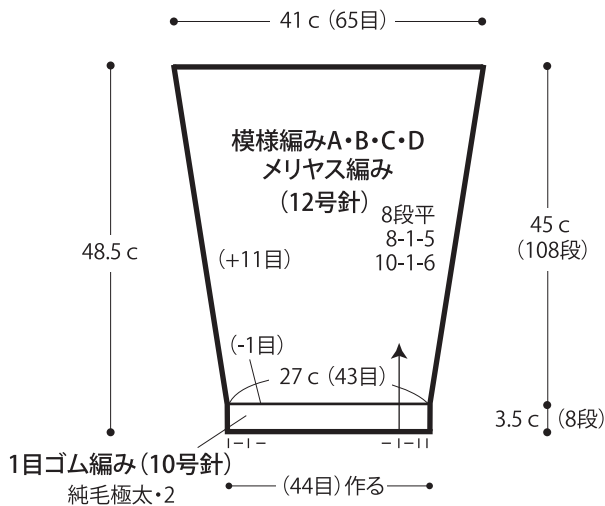
●後身頃



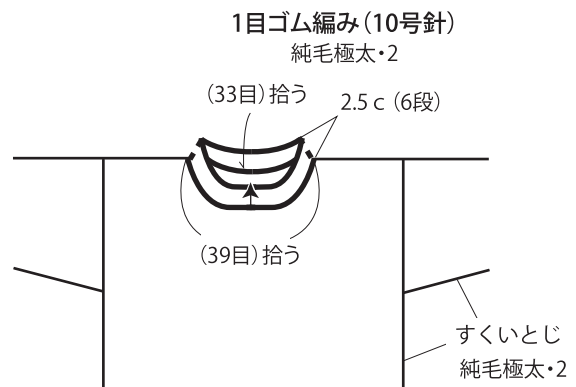
●前身頃



●袖



●まとめ



●編み図

