

15.スクエアポーチ

22 ページの作品



●用意する毛糸

- [a]48-5401/スタンダード/5g
665-11・20・27・30/コットン・ニート(S)/各10g
G675-701/コットン・ニート/35g
- [b]48-5402/スタンダード/5g
665-01・05・13・19/コットン・ニート(S)/各10g
G675-607/コットン・ニート/35g

●使用針・用具

アフガン針8号、ファスナー20cm各1本

●出来上り寸法

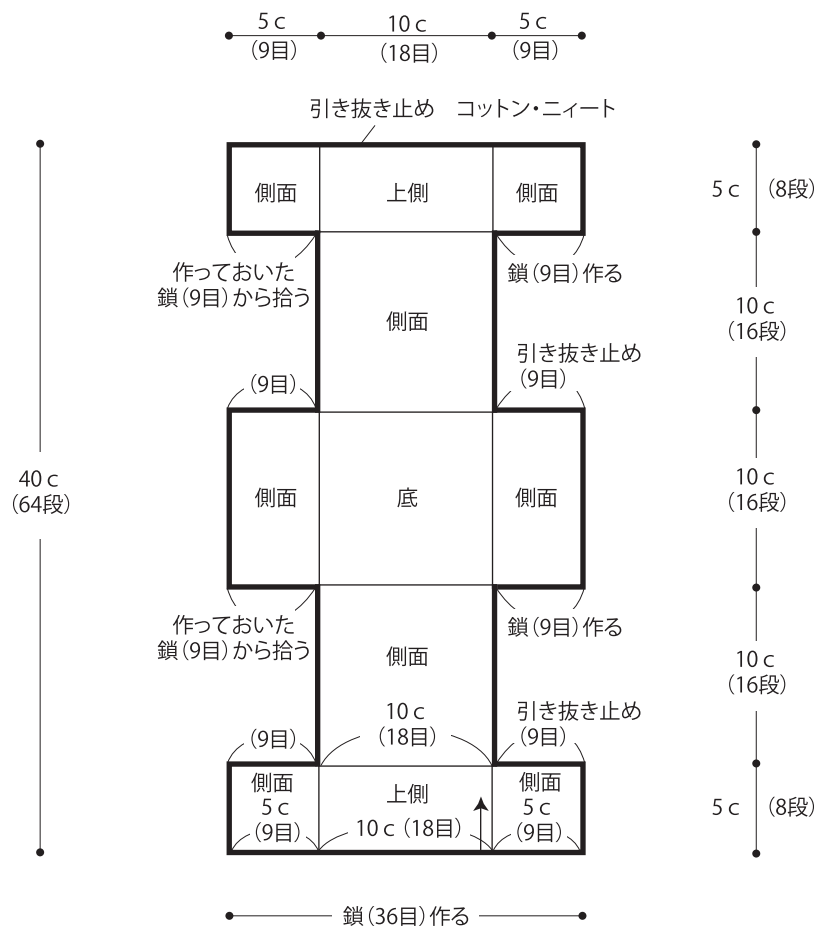
縦10cm 横10cm マチ10cm

●ゲージ(10cm平方)

プレーンアフガン編み縞 18目×16段

●本体 プレーンアフガン編み縞(アフガン針8号)

※鎖(9目)を2本作っておく コットン・ニート

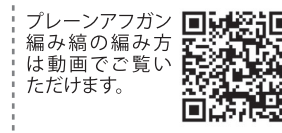
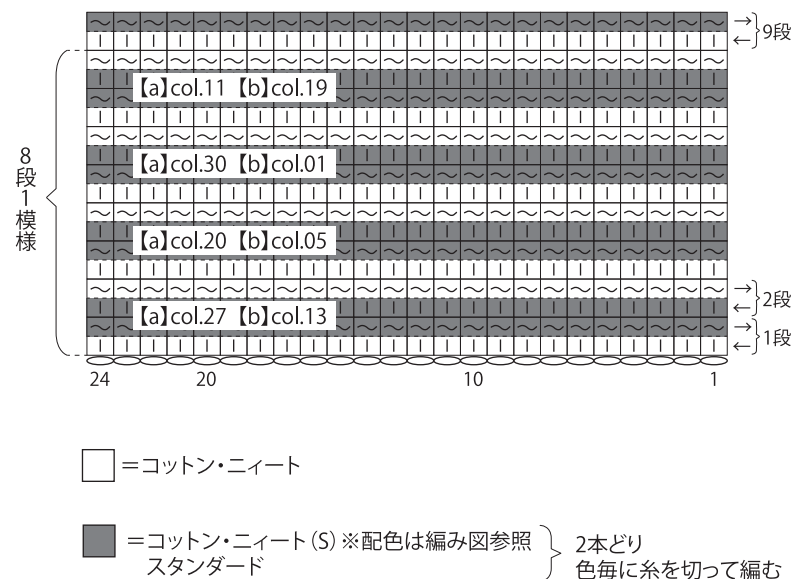


●編み方ポイント

※2本どりの箇所があります。

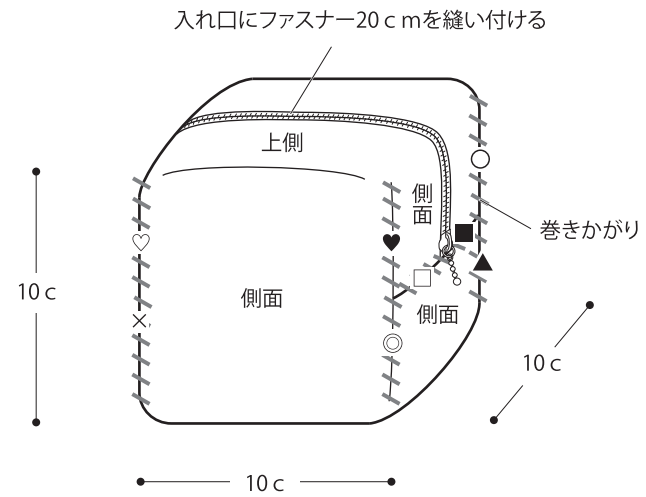
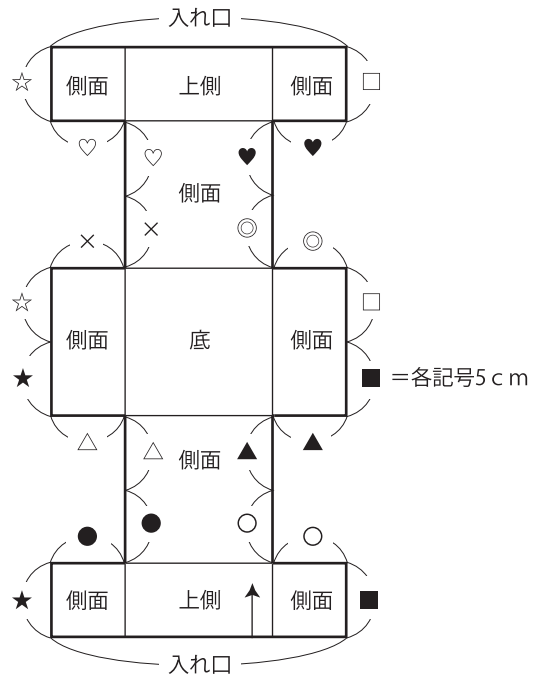
本体・・・鎖(9目)を2本作っておきます。鎖の作り目を作り、プレーンアフガン編み縞で編みます。編み終わりは引き抜き止めをします。
まとめ・・・記号同士を外表に合わせ巻きかがります。入口にファスナーを縫い付けます。

●プレーンアフガン編み縞



●まとめ

印同士を外表に合わせて
巻きかがり
コットン・ニード



●まとめ

印同士を外表に合わせて
巻きかがり
コットン・ニット

