



09.ワンピース

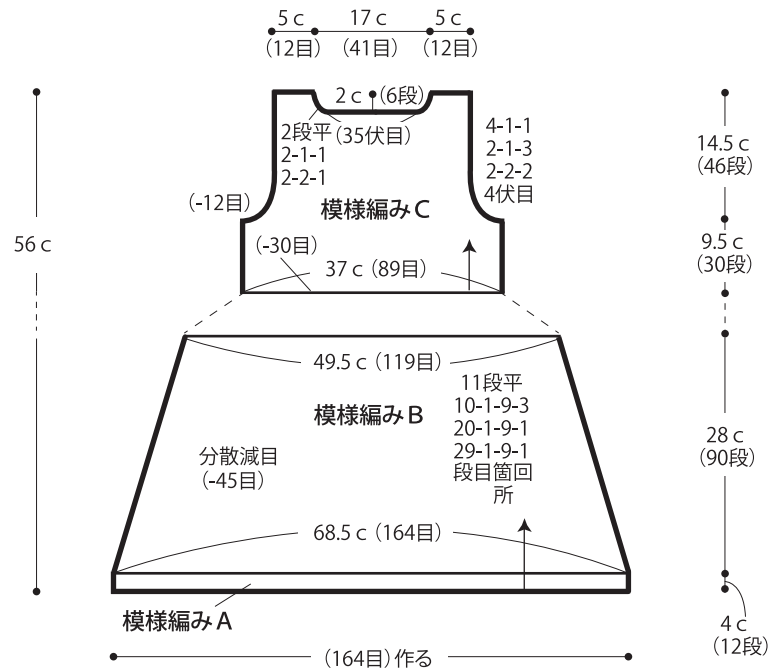
17 ページの作品

- 用意する毛糸
1256-03/rocco-Botanical-(ロッコ-ボタニカル-)/260g
- 使用針・用具(輪の箇所は4本棒針又は輪針)
棒針5号・4号
- 出来上がり寸法
胸囲74cm 背肩幅27cm 着丈56cm 袖丈15cm
- ゲージ(10cm平方)
模様編みA・B・C 24目×32段

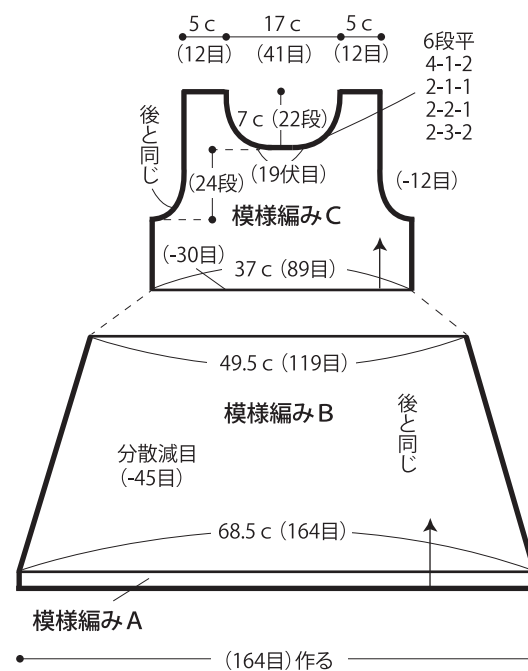
●編み方ポイント

身頃・・・一般的な作り目を作り、模様編みAを編み、分散減目で模様編みBを編みます。続けて模様編みCを編みます。
袖・・・身頃と同様に編み始め、ガーター編み、模様編みCで編みます。
まとめ・・・肩は引き抜きはぎをします。衿ぐりから目を拾い、ガーター編みを輪に編みます。編み終わりは伏せ止めをします。脇、袖下をすくいとじします。袖を身頃に引き抜きとじでつけます。

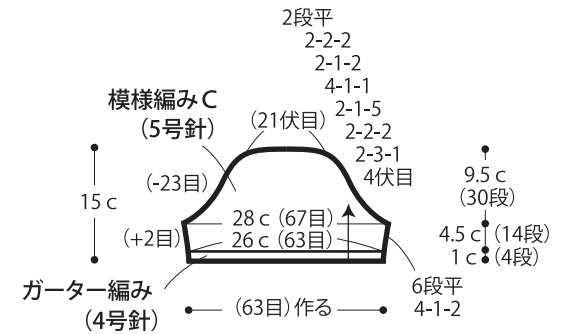
●後身頃 (5号針)



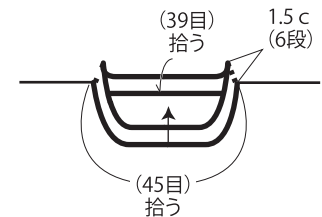
●前身頃 (5号針)



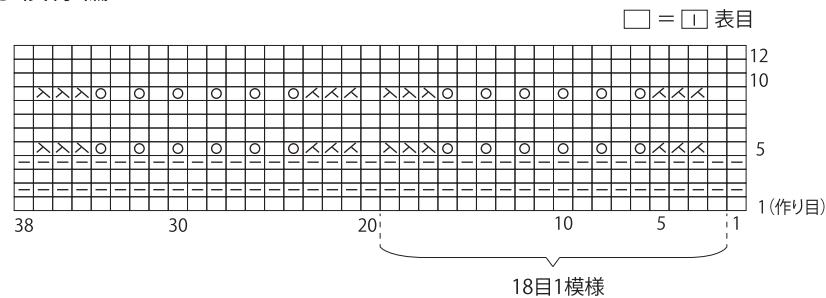
●袖




●衿 ガーター編み (4号針)



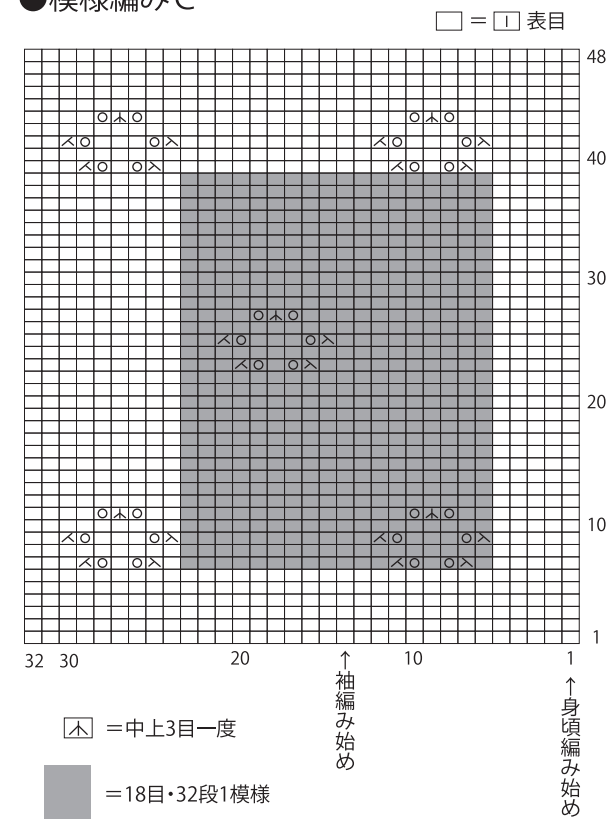
●模様編みA



●模様編みB



●模様編みC



★ゲージは編み手により異なります。ゲージが合わない場合は、針の号数を替えて編んでください。又はゲージを取り直して編んでください。