

07.ラグランセーター

15 ページの作品



●用意する毛糸

317-68 / Carta (カルタ) -手紙- / 230g
902-03 / Pont du Gard (ボンデュガール) / 110g

●使用針・用具 (輪の箇所は4本棒針又は輪針)

棒針5号・4号・3号

●出来上り寸法

胸囲92cm 着丈58cm ゆき丈74cm

●ゲージ(10cm平方)

模様編み 24目×40段

メリヤス編み 25目×38段

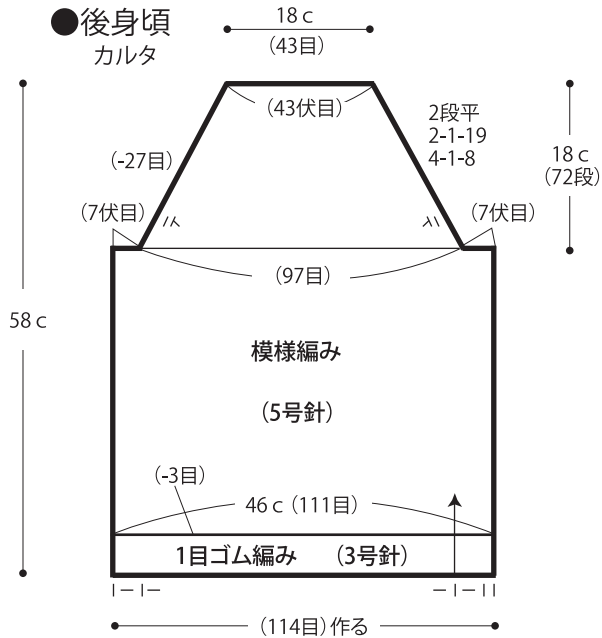
●編み方ポイント

身頃・・・一般的な作り目を作り、1目ゴム編み、模様編みで編みます。ラグラン線は端2目立てる減目で編みます。

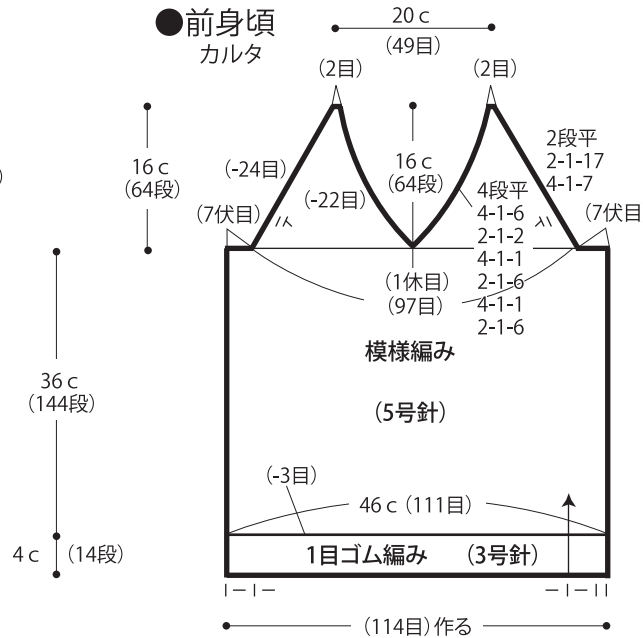
袖・・・一般的な作り目を作り、メリヤス編みで編みます。ラグラン線は端2目立てる減目で編みます。作り目より目を拾い、1目ゴム編みで袖口を編みます。編み終わりは表目は表目、裏目は裏目を編んで伏せ止めをします。

まとめ・・・ラグラン線をすくいとじします。マチをメリヤスはぎします。袖下・脇を続けてすくいとじします。衿ぐりより目を拾い、1目ゴム編みを輪に編みます。編み終わりは袖口と同様に編みます。

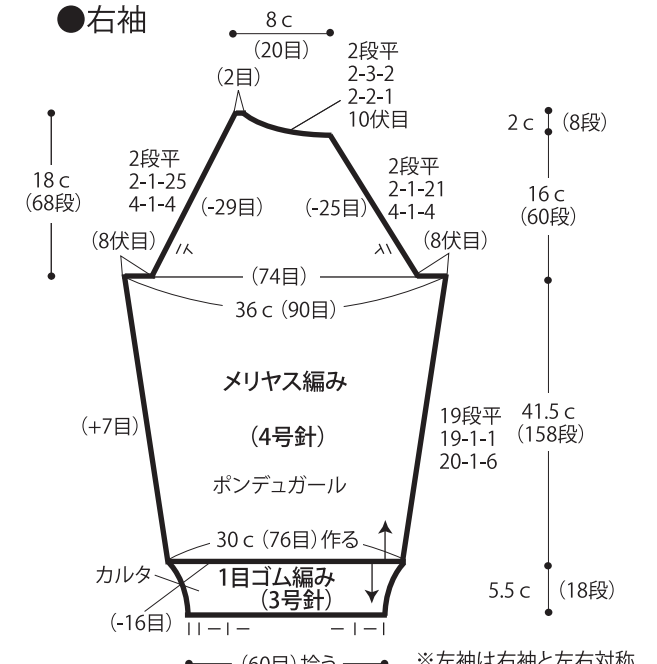
●後身頃 カルタ



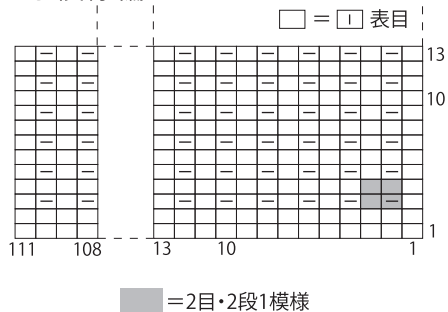
●前身頃 カルタ



●右袖



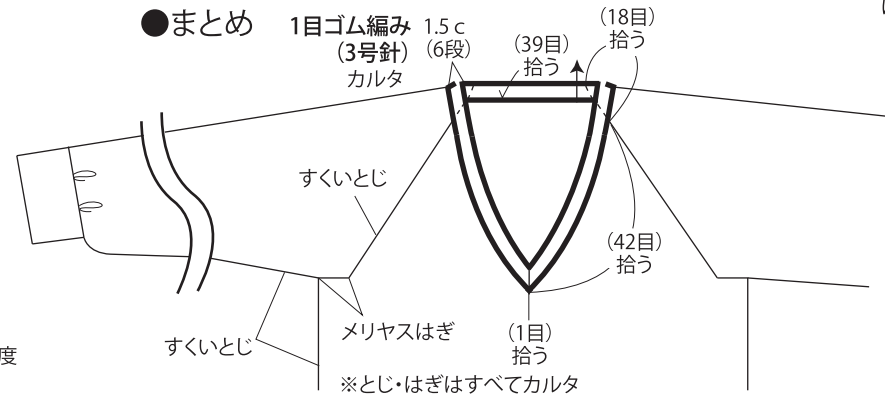
●模様編み



●衿の前中心



●まとめ



★ゲージは編み手により異なります。ゲージが合わない場合は、針の号数を替えて編んでください。又はゲージを取り直して編んでください。