



# 01.ボーダーセーター

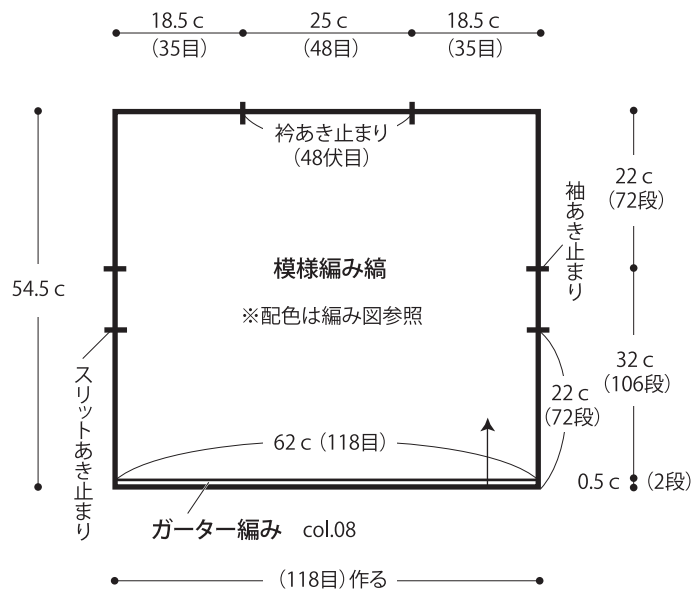
04 ページの作品

- 用意する毛糸  
1241-01/Olivia (オリヴィア)/235g  
1241-08/Olivia (オリヴィア)/165g
- 使用針・用具  
棒針7号、カギ針6/0号
- 出来上り寸法  
胸囲124cm ゆき丈33.5cm 後着丈54.5cm
- ゲージ(10cm平方)  
模様編み縞 19目×33段

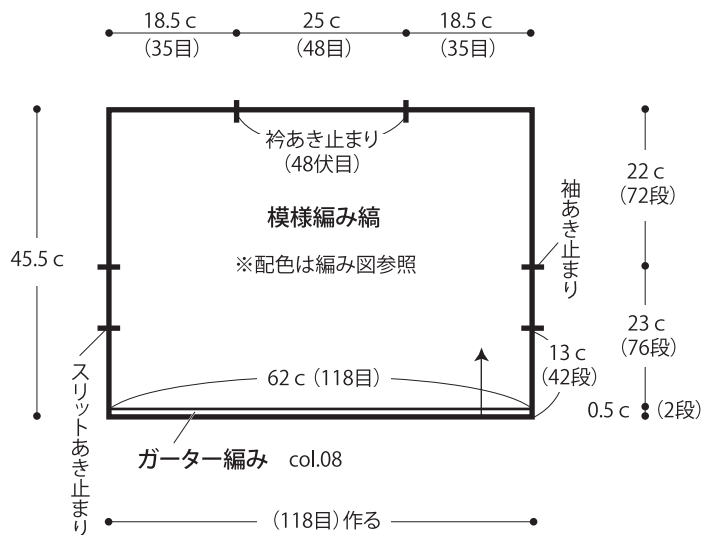
## ●編み方ポイント

身頃・・・一般的な作り目を作り、ガーター編みと模様編み縞で編みます。  
まとめ・・・肩を引き抜きはぎします。スリットあき止まりから袖あき止まりまでをすくいとじします。袖口から目を拾い、長編みを輪に編みます。スリット部分から目を拾い、細編みを編みます。

## ●後身頃 (7号針)



## ●前身頃 (7号針)

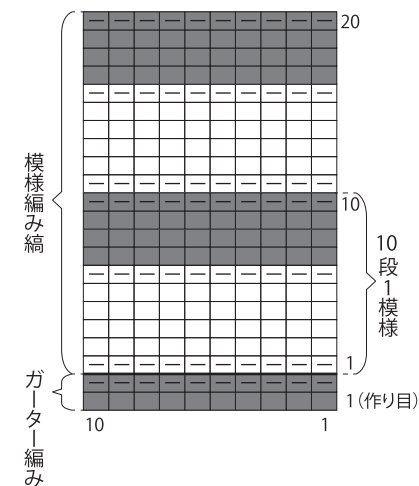


## ●ガーター編み・模様編み縞

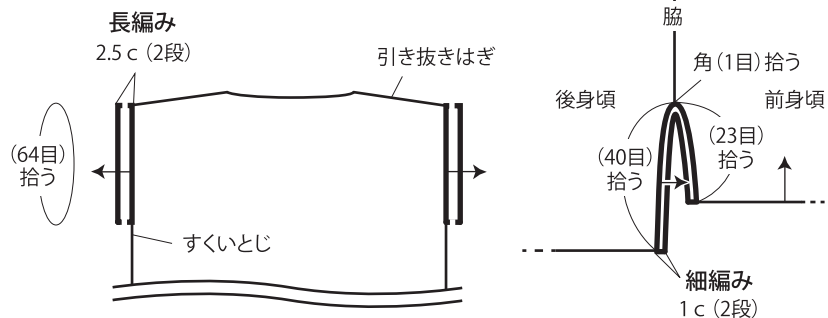
□ = col.01 ■ = col.08

※糸を渡して編む

□ = □ 表目

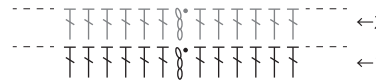


## ●まとめ (カギ針6/0号) ※配色は編み図参照

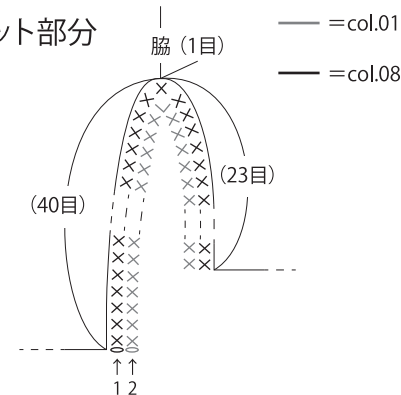


## ●袖口

— = col.01 — = col.08



## ●スリット部分



★ゲージは編み手により異なります。ゲージが合わない場合は、針の号数を替えて編んでください。又はゲージを取り直して編んでください。

Copyright©Gosyo Co., Ltd. All Rights Reserved.