



6Pケース



●用意する毛糸

FG756-29/ベーシックコットン カラーズ/85g

●使用針・用具

カギ針4/0号

●出来上り寸法 (1P)

底1辺 8cm 高さ 4cm

●ゲージ (10cm平方)

模様編み 20目×17.5段

●編み方ポイント

※底・側面は同じものを6枚編みます。

底・・・鎖の作り目を作り、細編みで減目をして編みます。

側面・・・鎖の作り目を作り、模様編みで編みます。両端を外表に合わせて巻きかかります。

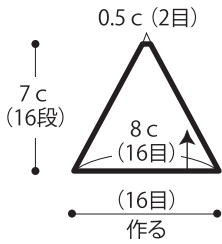
ひも・・・鎖目を編み、両端の糸端を結びます。

まとめ・・・底と側面をそれぞれ外表に合わせて、3辺を巻きかかります。※お好みでひもを通して結びます。

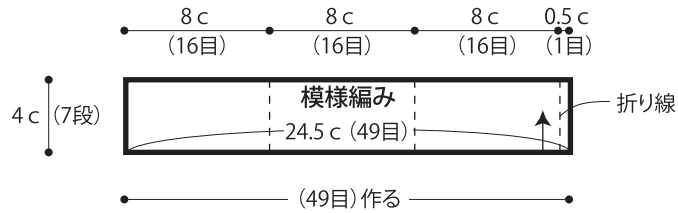
★ゲージは編み手により異なります。ゲージが合わない場合は針の号数を替えて編んでください。又はゲージを取り直して編んでください。

●底 6枚

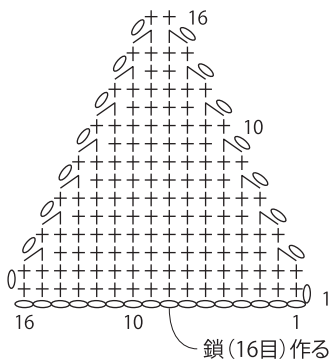
細編み(カギ針4/0号)



●側面 6枚 (カギ針4/0号)



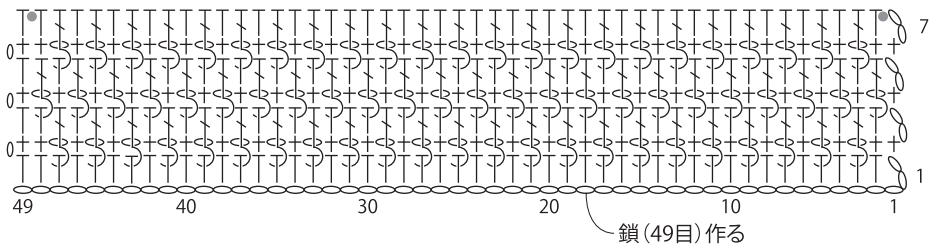
●編み図



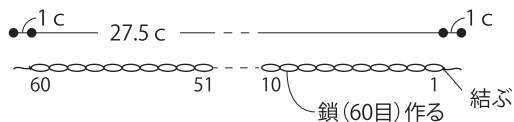
●編み図

● = ひも通し位置

┌ = 長編み表引き上げ編み目



●ひも (カギ針4/0号)



●まとめ

