



# キャミソール



- 用意する毛糸  
590-62 / パステルオーガニック / 185g
- 使用針・用具  
棒針4号・2号
- 出来上り寸法  
胸囲90cm 着丈50cm
- ゲージ(10cm平方)  
模様編み 26目×33段

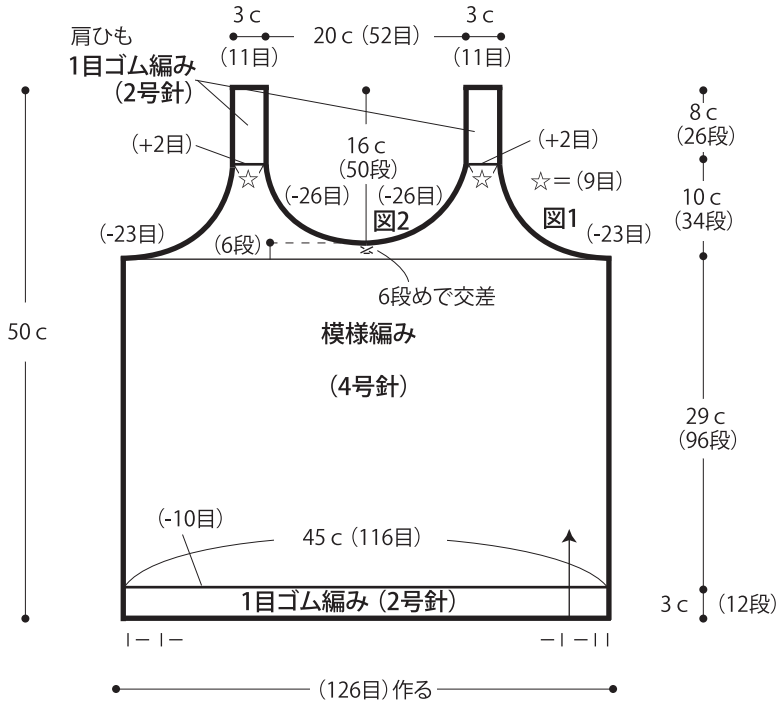
## ●編み方ポイント

「身頃・・・一般的な作り目を作り、1目ゴム編み、模様編みで編みます。肩ひもは1目ゴム編みで続けて編みます。衿ぐり・袖ぐりの減目は編み図を参照します。同じものを2枚編みます。

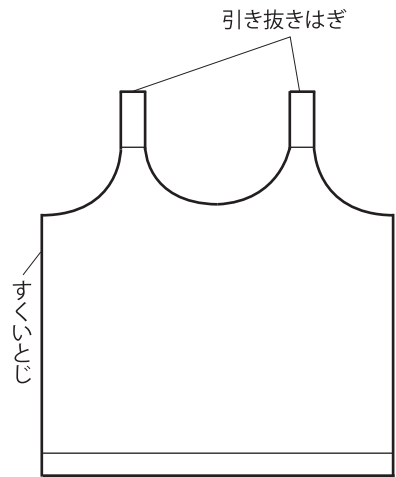
「まとめ・・・肩ひもを引き抜きはぎします。脇をすくいとします。

★ゲージやサイズは編み手により異なります。ゲージが合わない場合は針の号数を替えて編んでください。又はゲージを取り直して編んでください。

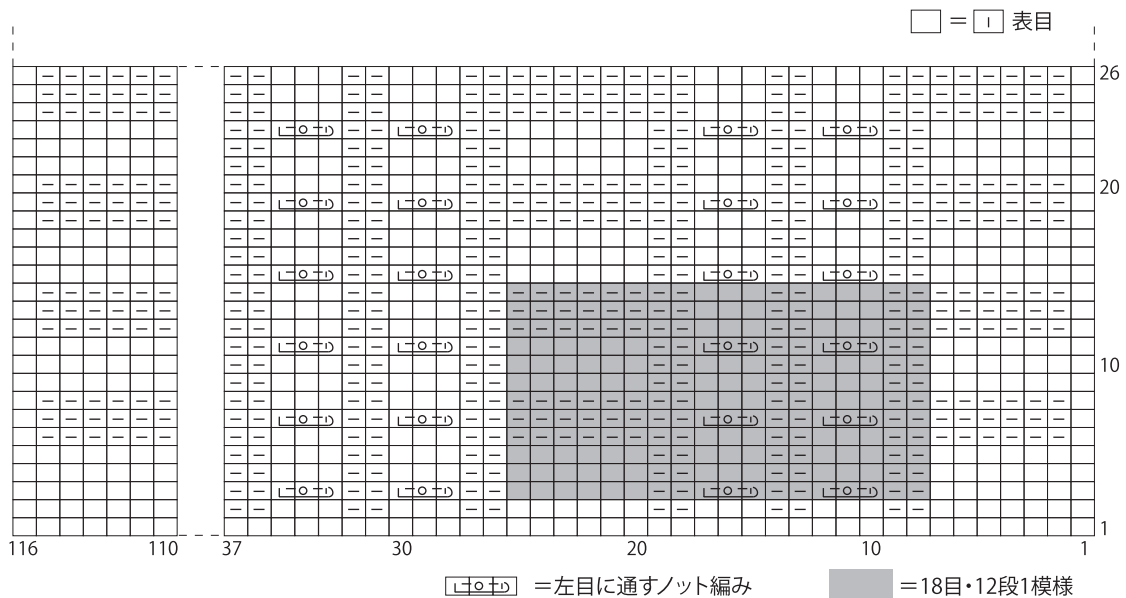
## ●身頃 2枚



## ●まとめ

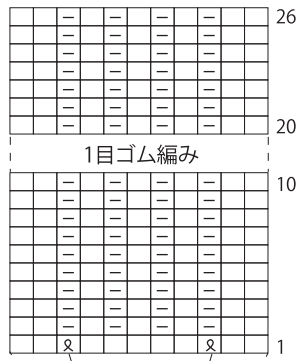


## ●模様編み



●編み図

□ = □ 表目



1目ゴム編み

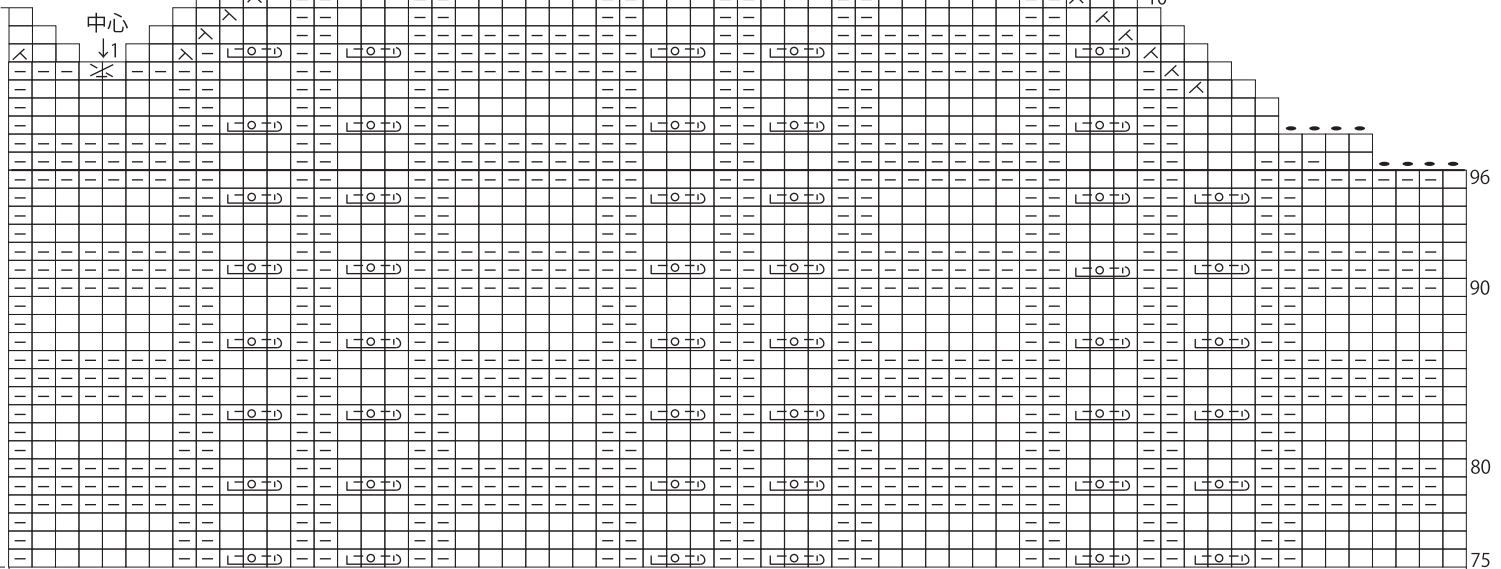
図2

※衿ぐり・袖ぐりは2目中  
2目一度で減らします。

図1

⊗ = 左上交差

中心  
↓



模様編み

