

# ＊ フレンチ袖のプルオーバー ＊



## ●用意する毛糸

578-03/ビューティーシルクコットンUV/150g  
510-5101/スタンダード超極細/15g

## ●使用針・用具

カギ針5/0号

## ●出来上り寸法

胸囲100cm 着丈58.5cm  
●ゲージ(10cm平方)  
模様編み 23目×7.5段

## ●編み方ポイント

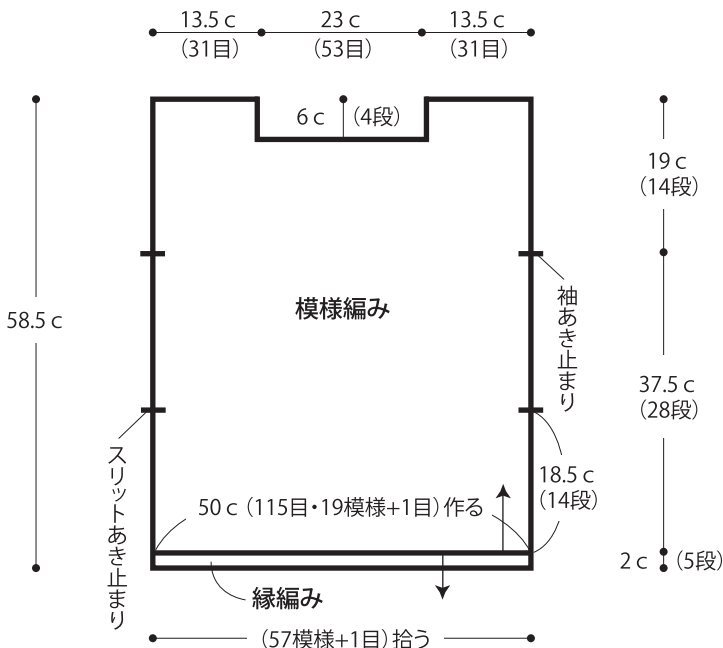
※全てビューティーシルクコットンUVとスタンダード超極細の2本どりで編みます。

身頃・・・鎖の作り目を作り、模様編みを編みます。作り目から目を拾い、縁編みを編みます。同じものを2枚編みます。

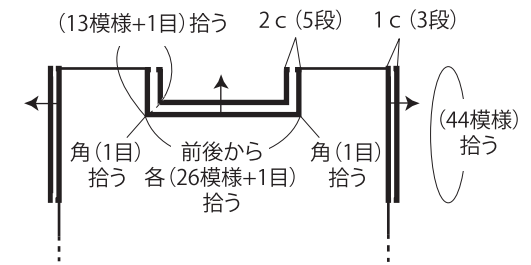
まとめ・・・肩は鎖はぎ、脇はスリットあき止まりから袖あき止まりまで鎖とじをします。衿ぐり・袖ぐりより目を拾い、縁編みを輪に編みます。

★ゲージは編み手により異なります。ゲージが合わない場合は針の号数を替えて編んでください。又はゲージを取り直して編んでください。

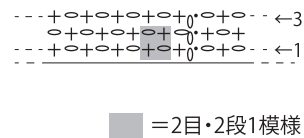
## ●身頃 (カギ針5/0号) 2枚



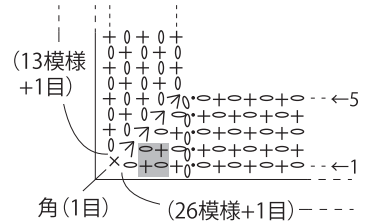
## ●縁編み (カギ針5/0号)



## ●縁編み 袖ぐり



## ●縁編み 衿ぐり角



## ●編み図

