



# シンプルニット



## ●用意する毛糸

1262-03/コットン・ニート(S)・ラメ  
Tiara(ティアラ)/390g

## ●使用針・用具

棒針6号

## ●出来上がり寸法

胸囲100cm 着丈48cm ゆき丈55cm

## ●ゲージ(10cm平方)

模様編み 22目×34段

## ●編み方ポイント

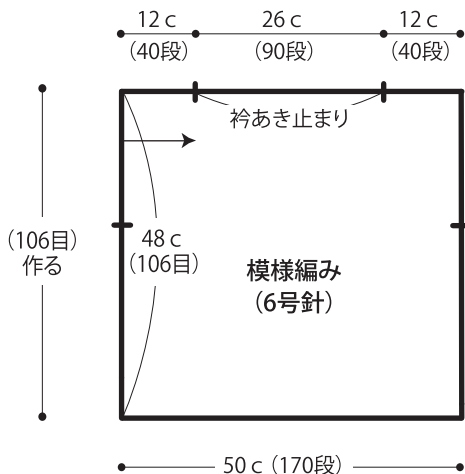
身頃・・・一般的な作り目を作り、模様編みで編みます。編み終わりは伏せ止めをします。肩をすくいとじします。

袖・・・袖ぐりから目を拾い、模様編みで編みます。編み終わりは伏せ止めをします。

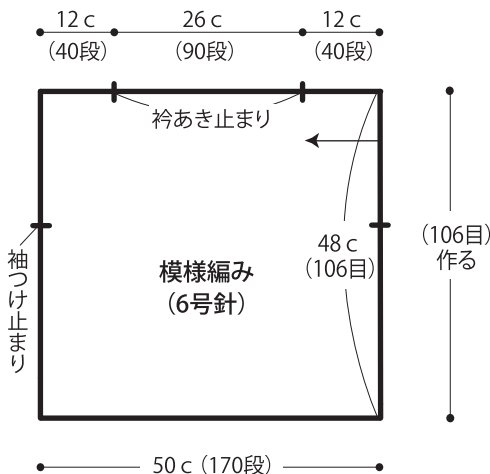
まとめ・・・脇をメリヤスはぎします。袖下をすくいとじします。

★ゲージは編み手により異なります。ゲージが合わない場合は針の号数を替えて編んでください。又はゲージを取り直して編んでください。

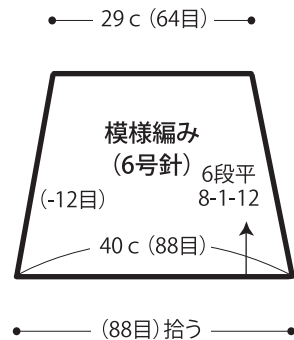
## ●後身頃



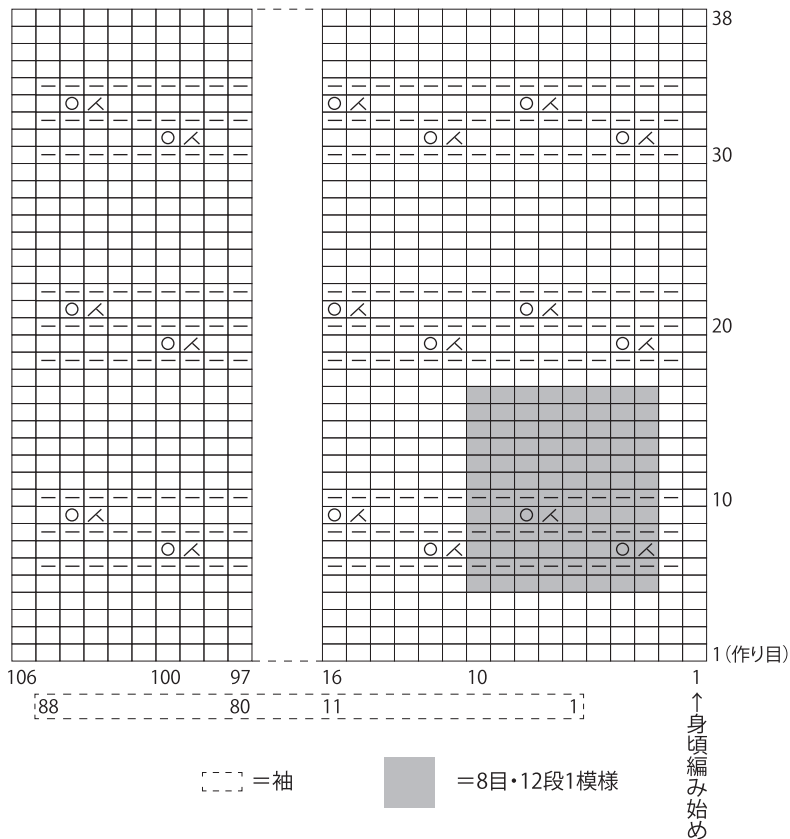
## ●前身頃



## ●袖



## ●模様編み



## ●まとめ

