



サイドフリルニット

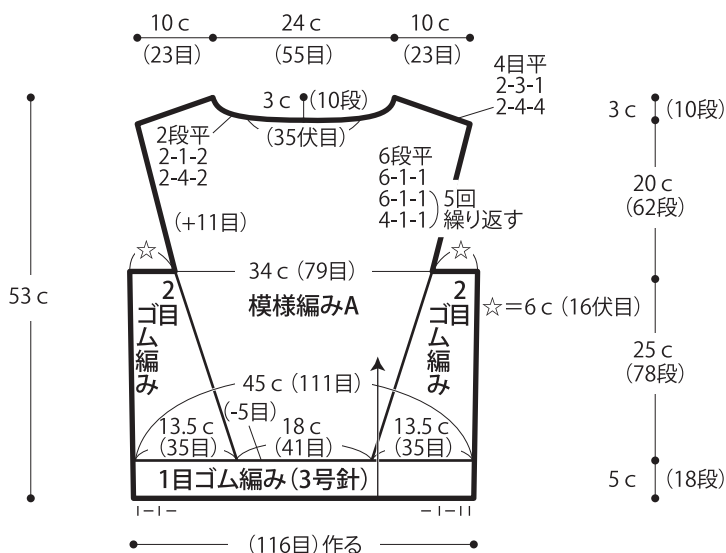


- 用意する毛糸
1258-04/Madonna(マドンナ)/215g
370-12/graceful linen(グレイスフルリネン)極細/55g
- 使用針・用具
棒針5号・3号、カギ針2/0号
- 出来上り寸法
胸囲92cm 着丈53cm
- ゲージ(10cm平方)
2目ゴム編み 26目×31段
模様編みA 23目×31段

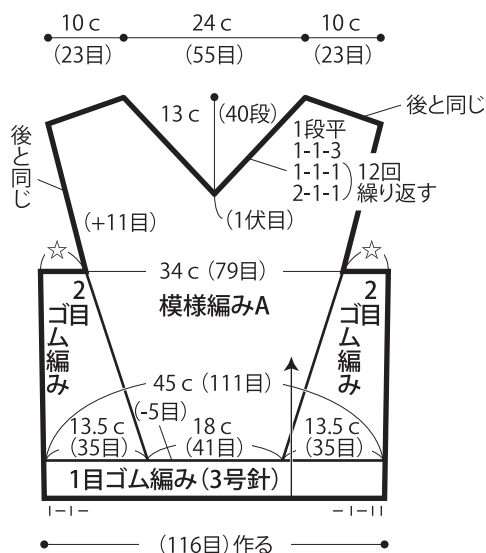
- 編み方ポイント
身頃・・・一般的な作り目を作り、1目ゴム編み、2目ゴム編み・模様編みAで図を参照して編みます。肩を引き抜きはぎします。
衿・・・衿ぐりより目を拾い縁編みを輪に編みます。
フリル・・・鎖の作り目を作り、模様編みB・B'を各1枚編みます。
まとめ・・・フリルを身頃の模様編みAの両端とゴム編み部分に付けます。脇をすくいとじします。

★ゲージは編み手により異なります。ゲージが合わない場合は針の号数を替えて編んでください。又はゲージを取り直して編んでください。

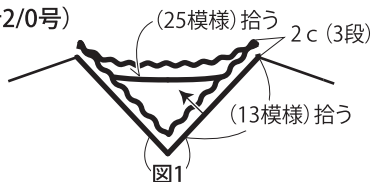
●後身頃 マドンナ 1目ゴム編み以外は(5号針)



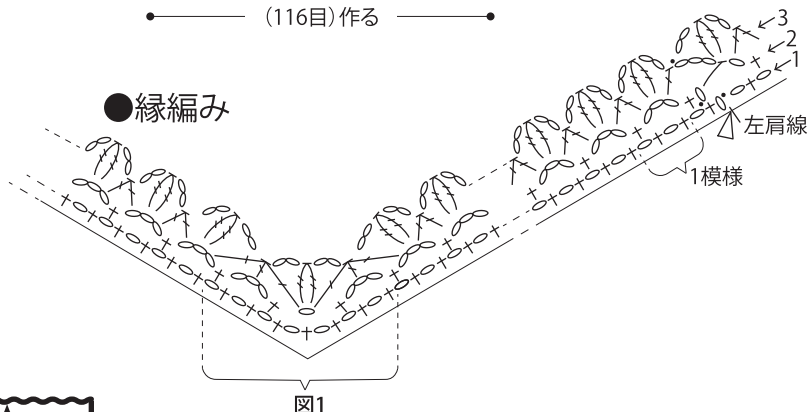
●前身頃 マドンナ 1目ゴム編み以外は(5号針)



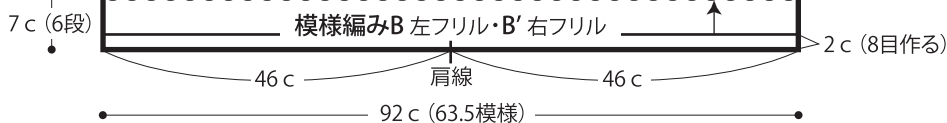
●衿 グレイスフルリネン極細 縁編み(カギ針2/0号)



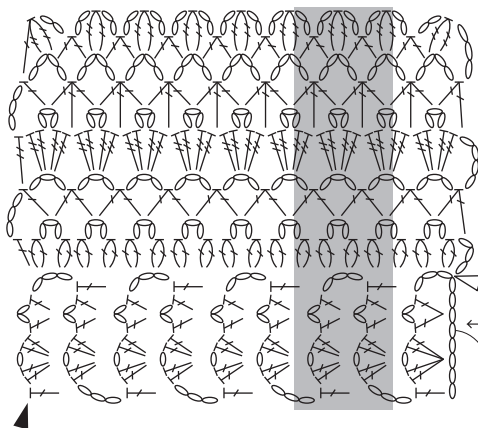
●縁編み



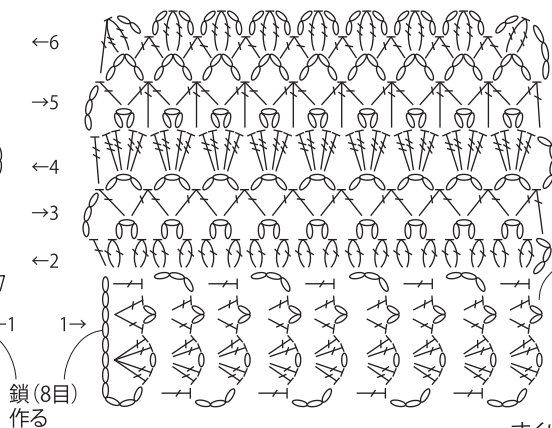
●フリル(カギ針2/0号) グレイスフルリネン極細 各1枚



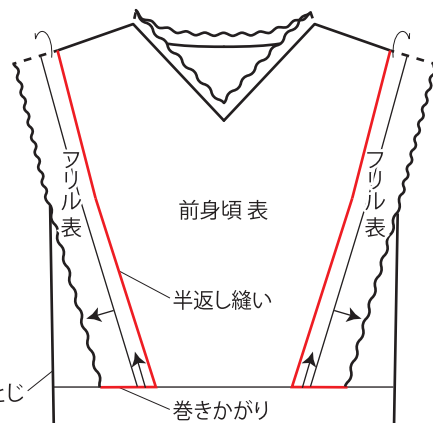
●模様編みB 左フリル



●模様編みB' 右フリル



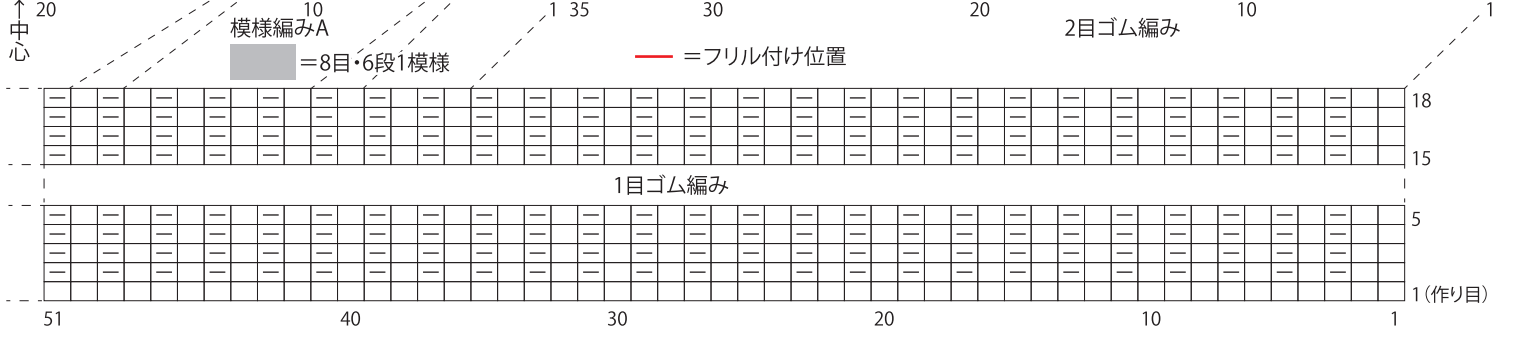
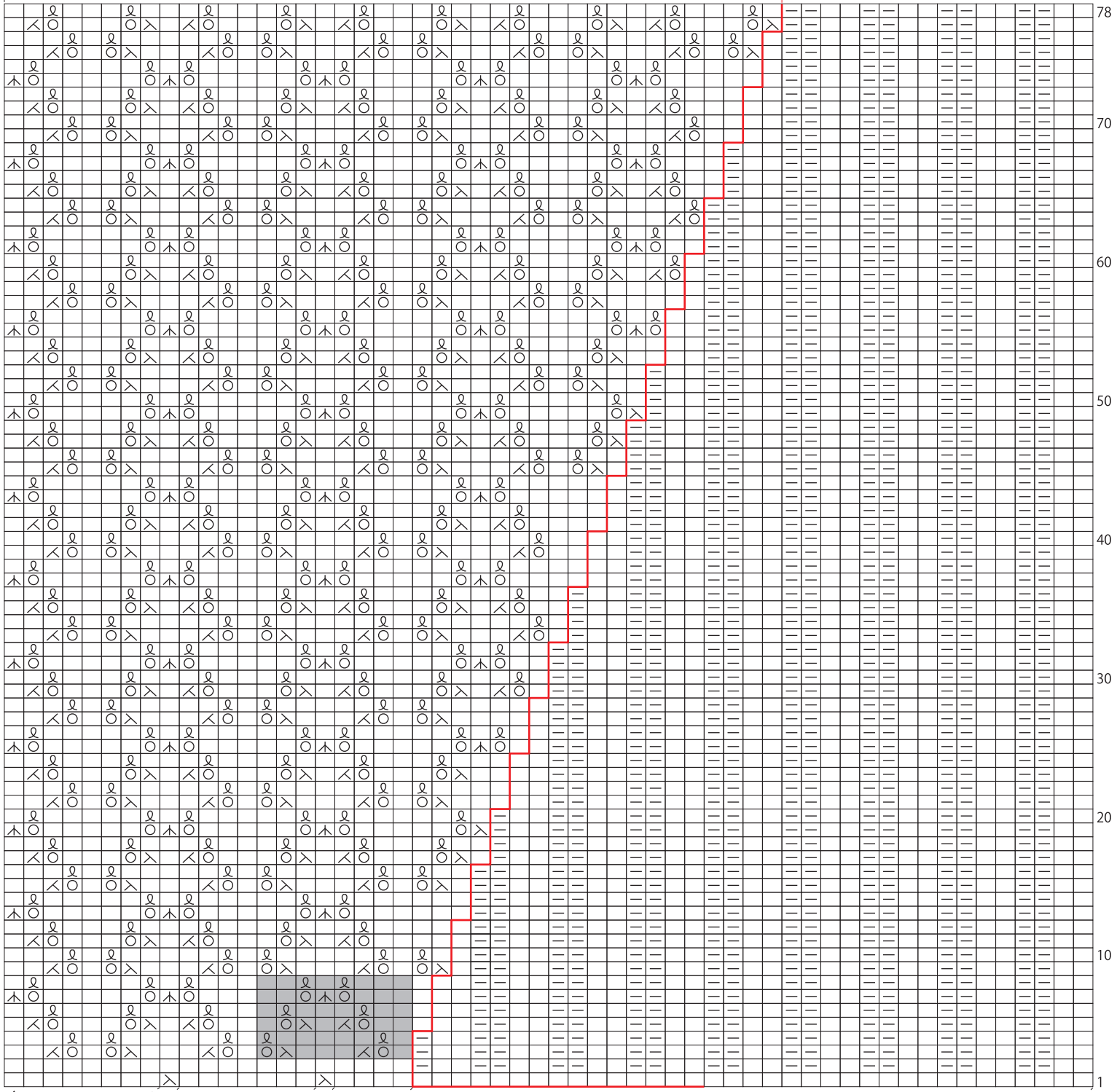
●まとめ



- =1模様
- ◁=糸をつける ◀=糸を切る
- ⊕=長々編み2目の玉編み目 ⊖=長編み2目の玉編み目

●身頃 ※2目ゴム編み・模様編みの境目は左右対称に編みます。

□=□=表目



- = かけ目
- △ = 右上2目一度
- ▽ = 左上2目一度
- = 中上3目一度
- ⊗ = ねじり目(前段のかけ目をねじる)