



# マスク



### ●用意する毛糸

1244-07/Kushel(クシエル) Silk Cashmere/15g

### ●使用針・用具

カギ針3/0号

### ●出来上り寸法

縦9cm 横18cm

### ●ゲージ(10cm平方)

長編み 30目×16段

★ゲージは編み手により異なります。ゲージが合わない場合は針の号数を替えて編んでください。又はゲージを取り直して編んでください。

### ●編み方ポイント

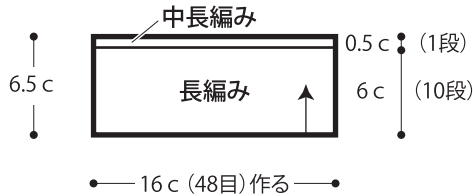
本体A・B・・・鎖の作り目を作り、長編みと中長編みで編みます。

まとめ・・・図を参照して本体Bを本体Aの上に重ねます。両端より目を拾い、それぞれ縁編みを編み、続けて耳掛けひもを模様編みで編みます。

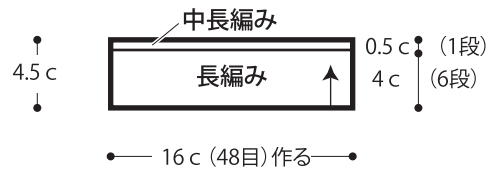
フィルター保持ひも・・・鎖目を2本編み、編み始めと編み終わりの糸端を15cm残します。糸端で本体裏に図を参照して付けます。

※内側に市販のフィルターをご使用ください。

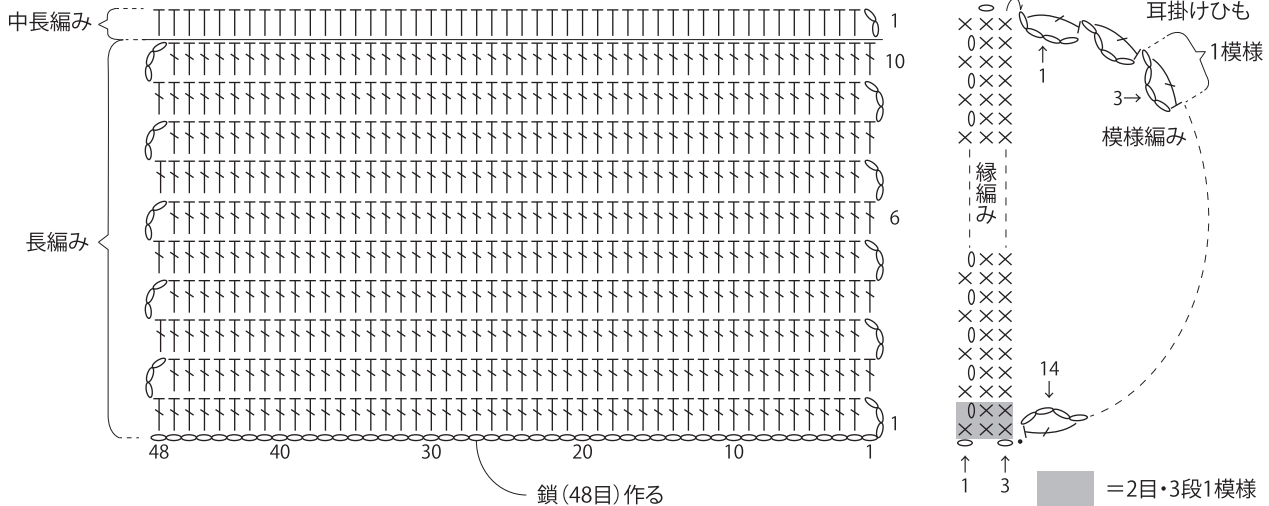
### ●本体 A (カギ針3/0号)



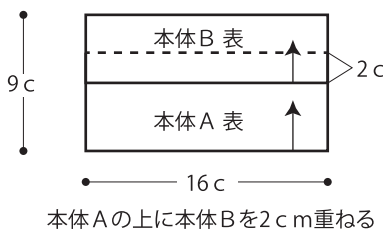
### ●本体 B (カギ針3/0号)



### ●編み図 ※本体Bは6段めまで編み、中長編みを編む

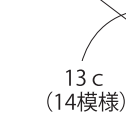


### ●まとめ

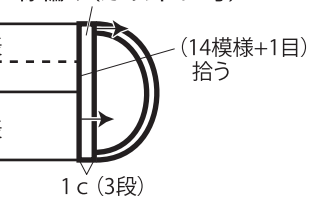


### 模様編み(カギ針3/0号)

耳掛けひも

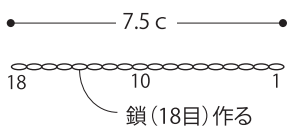


### 縁編み(カギ針3/0号)



両側に縁編みを編む。続けて耳掛けひもを編む

### ●フィルター保持ひも 2本 (カギ針3/0号)



※編み始めと編み終わりの糸端を15cm残す

