



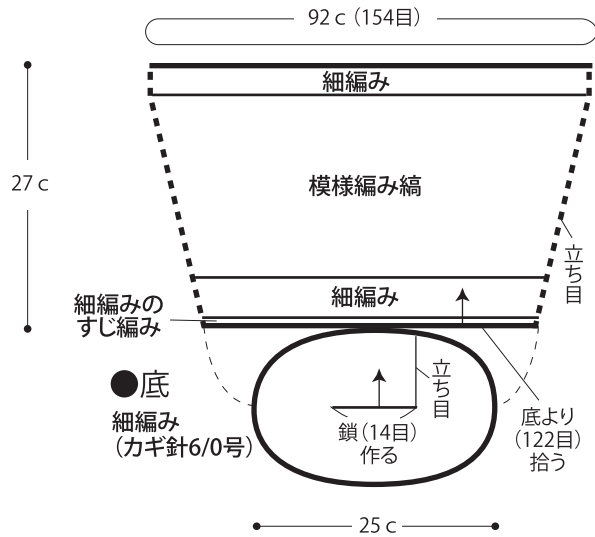
09.ボーダートートバッグ

- 用意する毛糸
808-05/MIEL(ミエル) / 145g
808-08/MIEL(ミエル) / 250g
- 使用針・用具
カギ針6/0号
CL57-359 クロバー バッグ・帽子用ポリ芯(厚さ1.5mm) 26cm×16cm
- 出来上り寸法
入れ口92cm 深さ27cm
- ゲージ(10cm平方)
細編み 16.5目×20段
模様編み縞 16.5目×12段

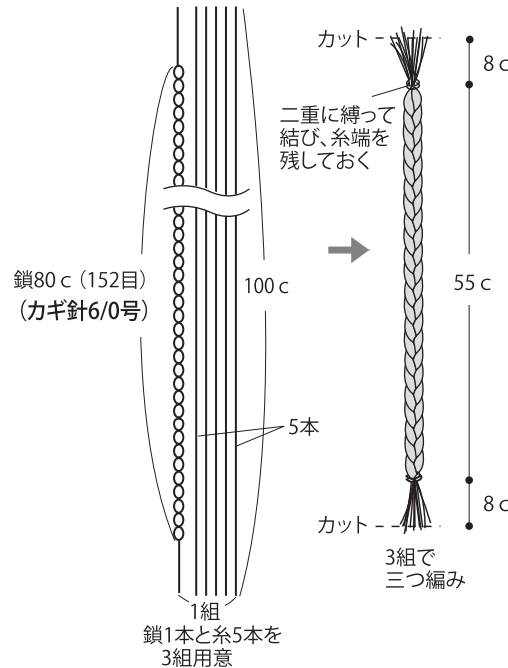
●編み方ポイント

- 底・・・鎖の作り目を作り、細編みで輪に編みます。
- 側面・・・底より目を拾い、細編みのすじ編み・細編み・模様編み縞で編みます。
- まとめ・・・持ち手を三つ編みで2本作り、指定の位置につけます。底の大きさにポリ芯をカットして入れます。

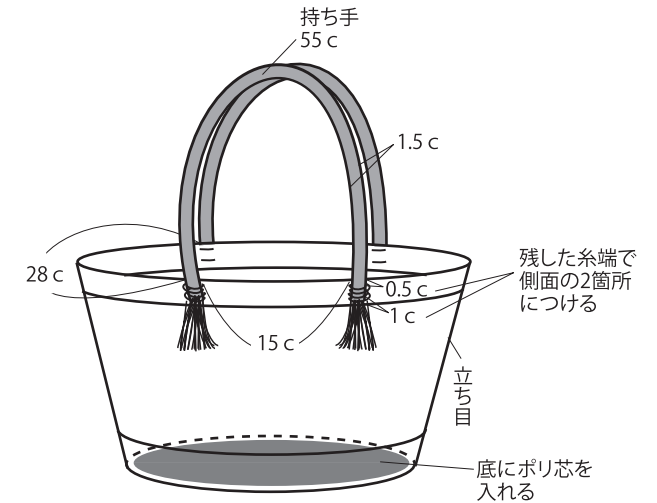
●側面 (カギ針6/0号) ※配色は編み図参照



●持ち手 2本 col.08

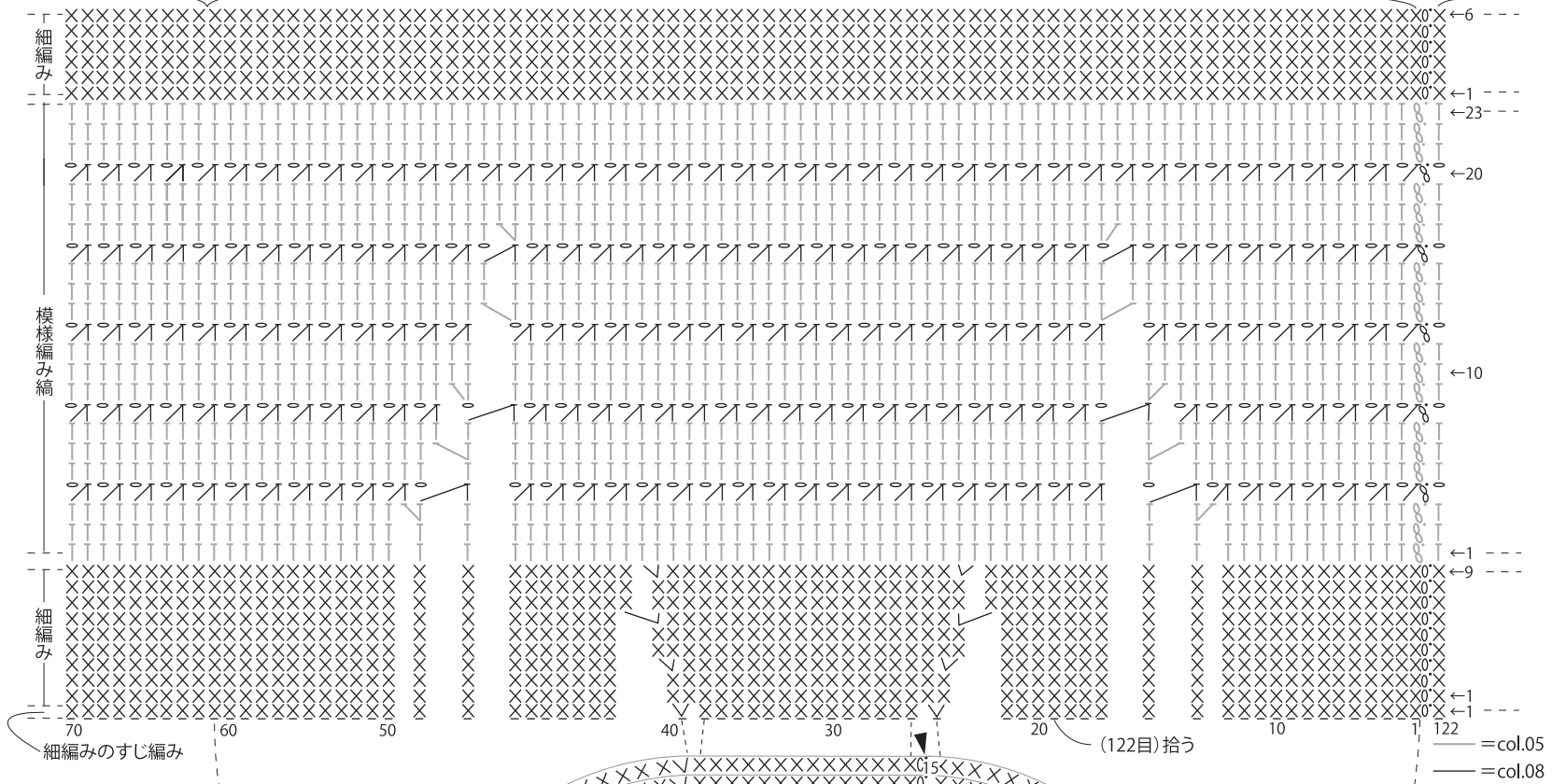


●まとめ



●側面

77目×2回繰り返す



●側面の増し目

段数	目数			
細編み	6	154	増減なし	
	5	154		
	1	154		
模様編み	23	154	増減なし	
	18	154		
	17	154 (+4目)		
	16	150		
	15	150		増減なし
	14	150		
	13	150 (+4目)		
	12	146		
	11	146		増減なし
	10	146		
	9	146 (+4目)		
8	142			
7	142	増減なし		
6	142 (+4目)			
5	138			
4	138	増減なし		
3	138 (+4目)			
2	134			
1	134	増減なし		
10	134 (+4目)			
細編み	9	130	増減なし	
	8	130		
	7	130 (+4目)		
	6	126		
	5	126		増減なし
	4	126 (+4目)		
	3	122		
2	122	増減なし		
1	122 (+4目)			

●底

●底の増し目

段数	目数	
15	118	毎段 (+6目)
14	112	
13	106	
12	100	
11	94	
10	88	
9	82	
8	76	
7	70	
6	64	
5	58	
4	52	
3	46	
2	40	
1	34	

鎖(14目)作る

× = 細編みのすじ編み目

細編みのすじ編み目の編み方は動画でご覧いただけます。



★ゲージは編み手により異なります。ゲージが合わない場合は、針の号数を替えて編んでください。又はゲージを取り直して編んでください。