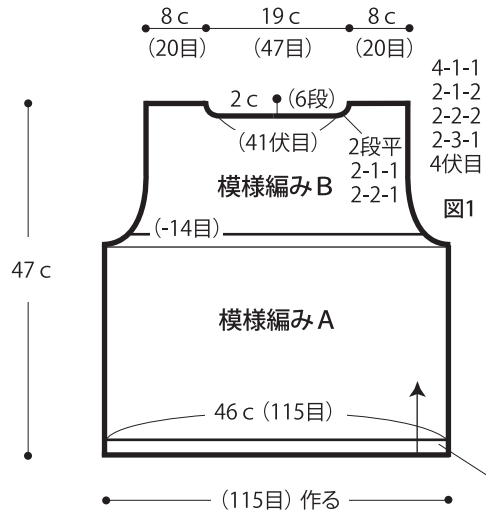




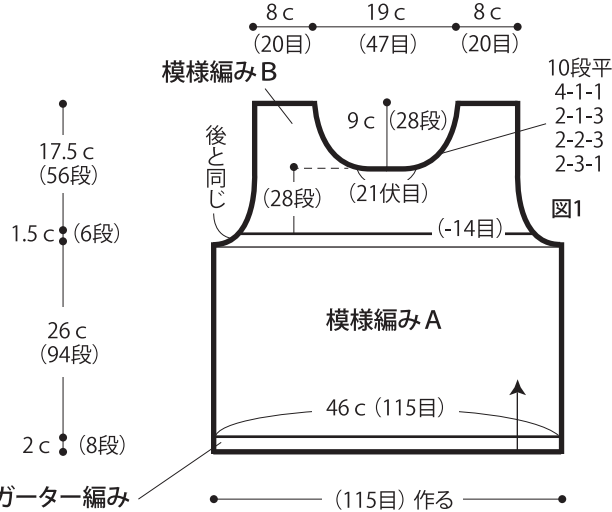
04.サマートップス

- 用意する毛糸
1258-05/Madonna(マドンナ)/280g
- 使用針・用具(輪の箇所は4本棒針又は輪針)
棒針4号・2号
- 出来上がり寸法
胸囲92cm 背肩幅35cm 着丈47cm 袖丈26.5cm
- ゲージ(10cm平方)
模様編みA 25目×36段
模様編みB 25目×32段

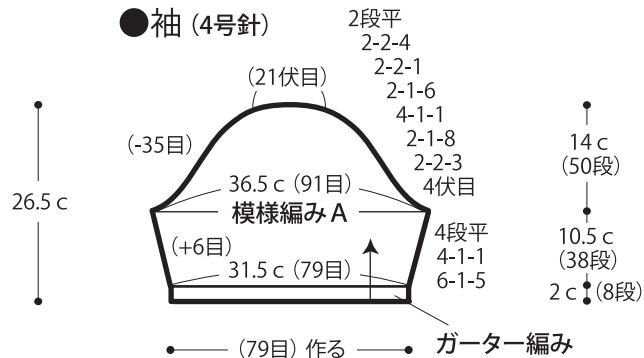
●後身頃 (4号針)



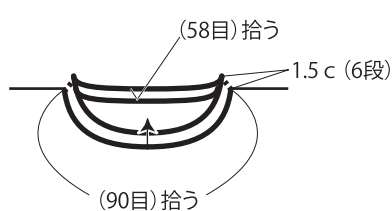
●前身頃 (4号針)



●袖 (4号針)



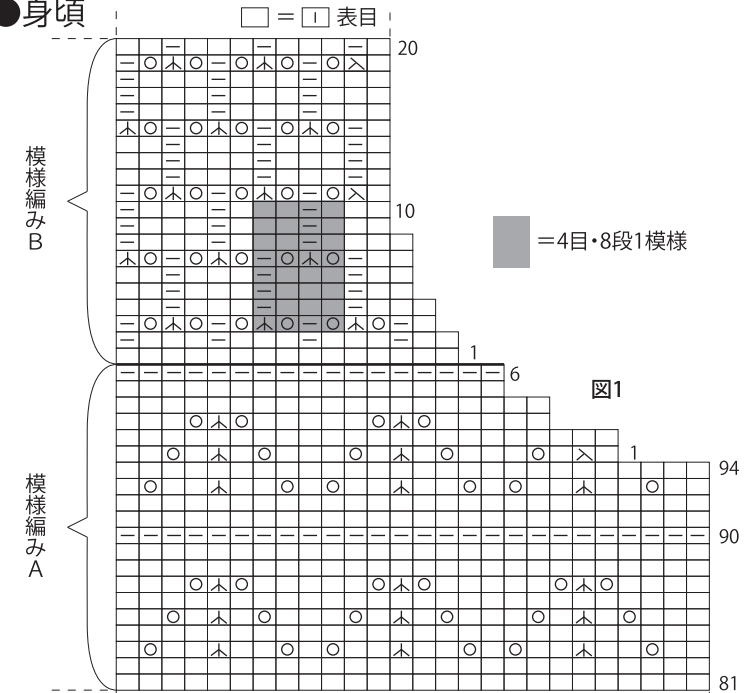
●衿 2目ゴム編み(2号針)



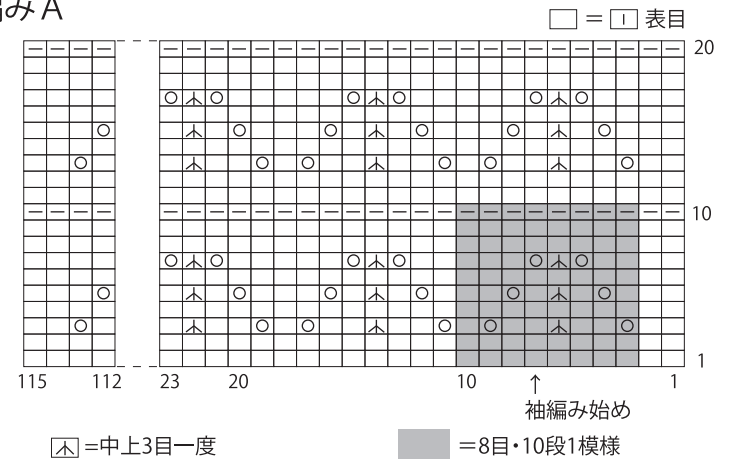
●編み方ポイント

身頃・・・一般的な作り目を作り、ガーター編み・模様編みA・Bを編みます。
袖・・・身頃と同様に編み始め、ガーター編み・模様編みAを編みます。
まともめ・・・肩は引き抜きはぎをします。衿ぐりから目を拾い、2目ゴム編みを輪に編みます。編み終わりは、表目は表目、裏目は裏目を編んで伏せ止めをします。脇・袖下をすくいとじします。袖を身頃に引き抜きとじでつけます。

●身頃



●模様編みA



★ゲージは編み手により異なります。ゲージが合わない場合は、針の号数を替えて編んでください。又はゲージを取り直して編んでください。