

スクエアポーチ



●用意する毛糸
FG756-1 / ベーシックコットン / 35g
FG756-33 / ベーシックコットンカラーズ / 55g

●使用針・用具
カギ針5/0号、ファスナー18cm1本

●出来上がり寸法
縦6.5cm 横15.5cm マチ8cm

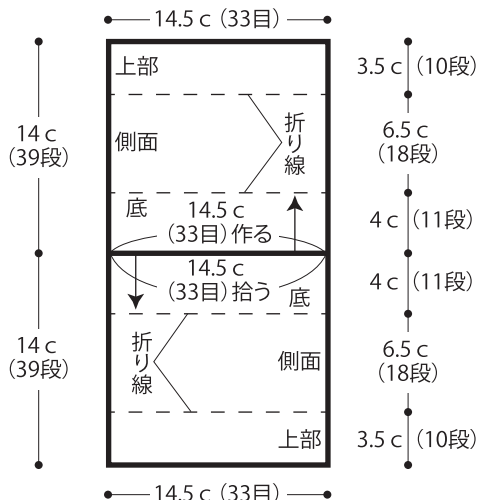
●ゲージ(10cm平方)
模様編み縞 23目×27.5段

★ゲージは編み手により異なります。ゲージが合わない場合は針の号数を替えて編んでください。又はゲージを取り直して編んでください。

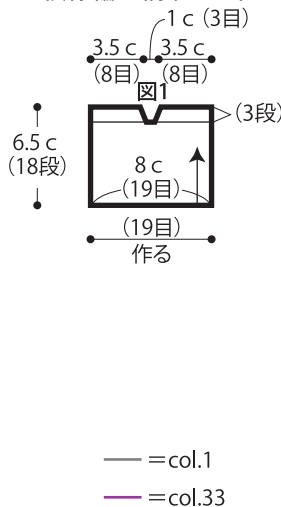
●編み方ポイント

本体・・・鎖の作り目を作り、底・側面・上部を模様編み縞で続けて編みます。作り目から目を拾い、反対側も同様に編みます。
マチ・・・本体と同様に編み始め、模様編み縞で編みます。16段めより左右に分けて編みます。同じものを2枚編みます。
まとめ・・・図を参照して本体とマチを外表に合わせ、本体側より細編みとじを編みます。入れ口に細編みを輪に編み、ファスナーをつけます。

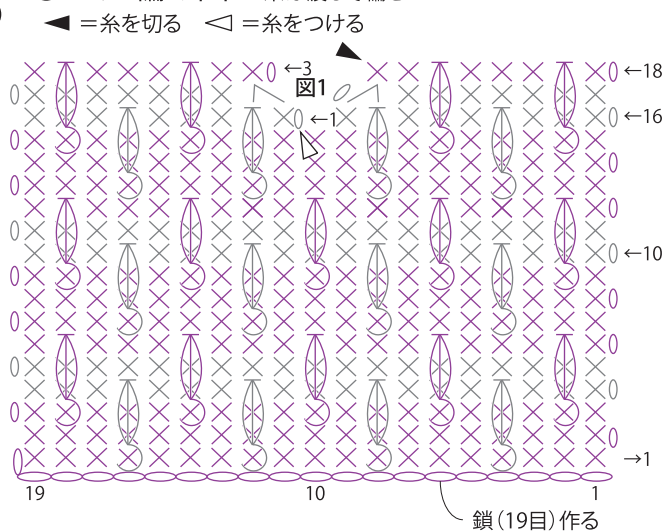
●本体 模様編み縞(カギ針5/0号)



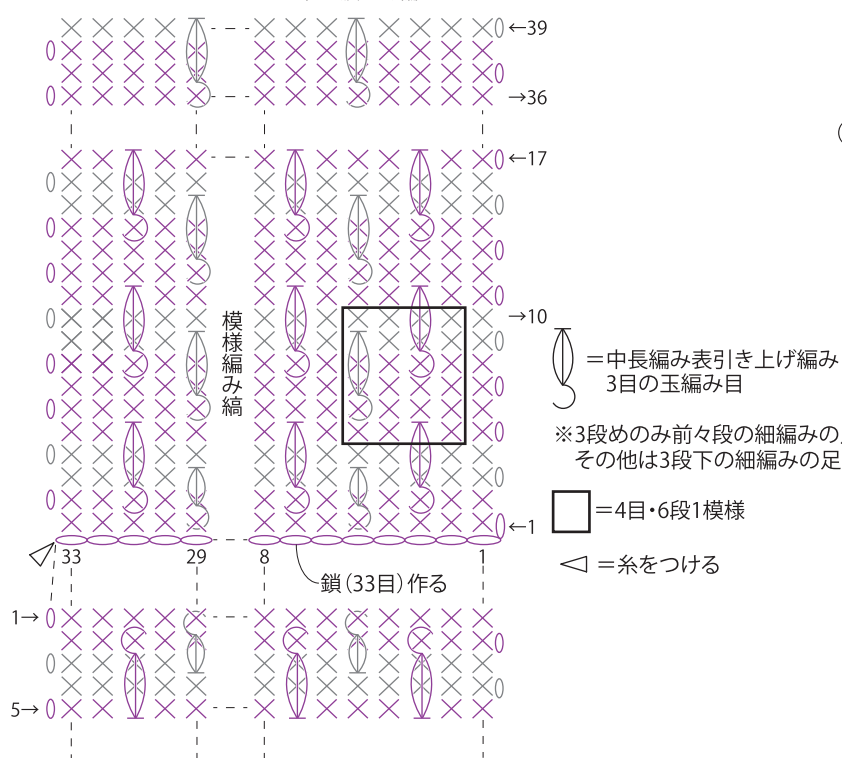
●マチ 2枚 模様編み縞(カギ針5/0号)



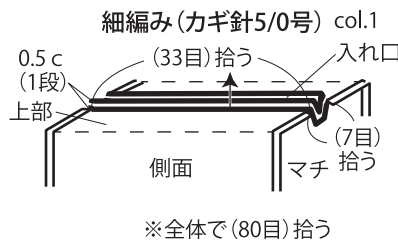
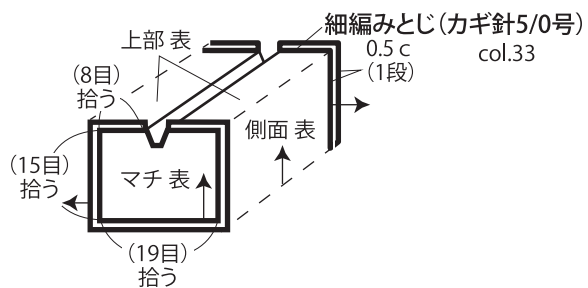
●マチ 編み図 ※糸は渡して編む



●本体 編み図 ※糸は渡して編む



●まとめ



※全体で(80目)拾う

