

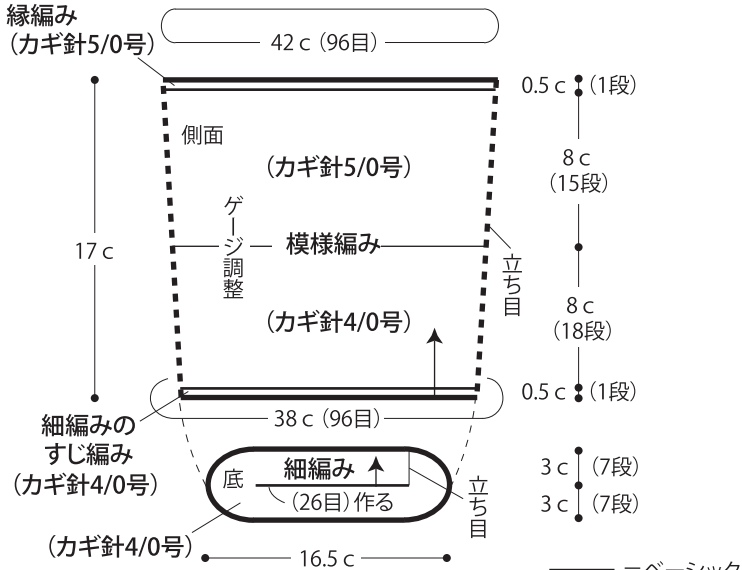
# ショルダーバッグ



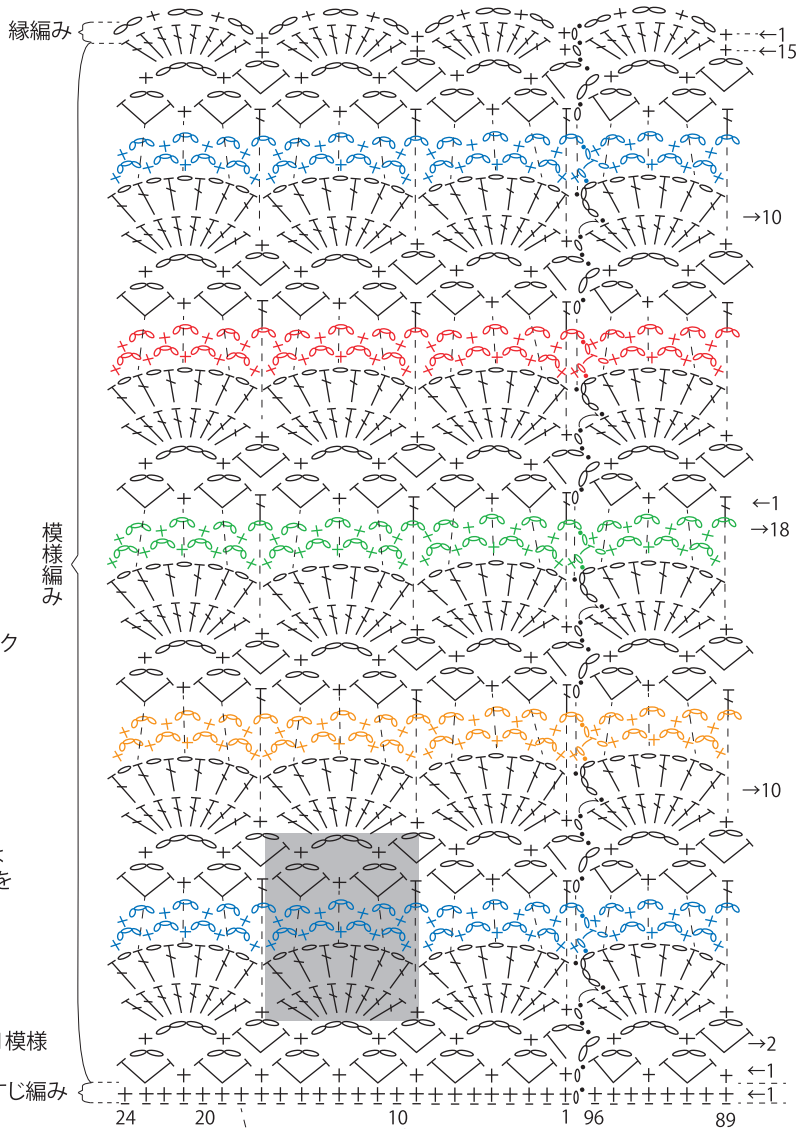
- 用意する毛糸  
FG756-35/ベーシックコットン カラーズ/80g  
1290-10・13・24/Dario(ダリオ)/少量  
1290-18/Dario(ダリオ)/5g
- 使用針・用具  
カギ針4/0号・5/0号  
マグネットホック(縫い付けタイプ)12mm 1組  
ショルダーチェーン110cm 1本
- 出来上がり寸法  
入れ口42cm 深さ17cm
- ゲージ(10cm平方)  
細編み 25目×23段  
模様編み(4/0号) 25目×22.5段  
模様編み(5/0号) 23目×19段

- 編み方ポイント  
※ダリオのみ同色の2本どりで編みます。  
底・・・鎖の作り目を作り、増し目をしながら細編みを輪に編みます。  
側面・・・底より目を拾い、細編みのすじ編みを輪に編み、模様編みをゲージ調整しながら輪の往復編みで編みます。縁編みを輪に編みます。  
まとめ・・・入れ口の内側にマグネットホックを縫いつけ、チェーンをつけます。  
★ゲージは編み手により異なります。ゲージが合わない場合は針の号数を替えて編んでください。又はゲージを取り直して編んでください。

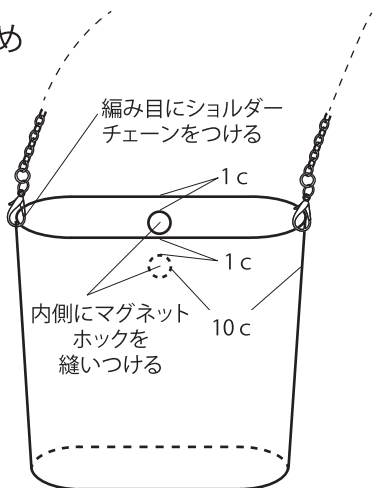
## ●底・側面



## ●側面



## ●まとめ



## ●底

