



17. ハンドウォーマー

25 ページの作品

- 用意する毛糸
303-03/ファインメリノ/45g
1266-02/dolce mohair (ドルチェモヘア)/25g
- 使用針・用具
棒針5号・6号・10ミリ
- 出来上がり寸法
手の平まわり18cm 長さ19cm
- ゲージ(10cm平方)
2目ゴム編み 40目×37段
模様編み 36目×34段
メリヤス編み 10目×11段


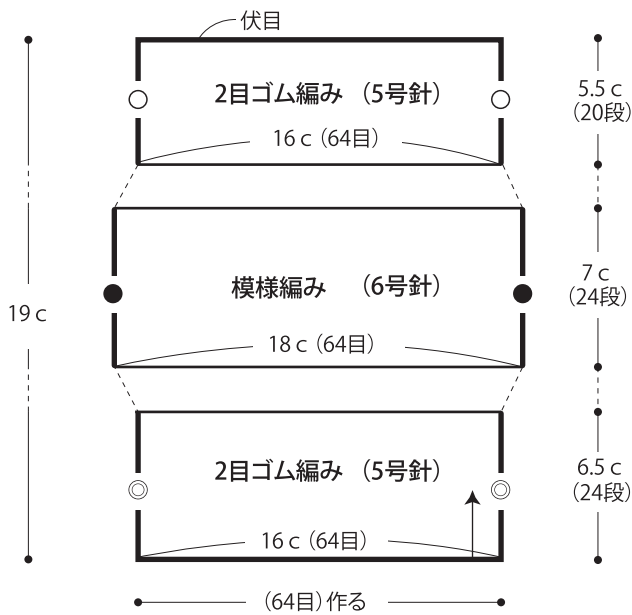
★ゲージは編み手により異なります。ゲージが合わない場合は、針の号数を替えて編んでください。又はゲージを取り直して編んでください。

●編み方ポイント

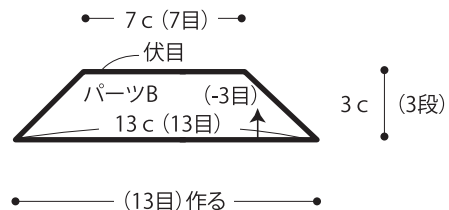
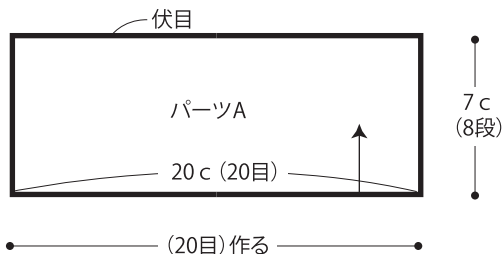
本体・・・一般的な作り目を作り、2目ゴム編み、模様編みを編みます。同じものを2枚編みます。編み終わりは、表目は表目、裏目は裏目を編んで伏せ止めをします。
 パーツ・・・一般的な作り目を作り、メリヤス編みでパーツA・Bを編みます。編み終わりは、伏せ止めをします。各パーツの両端を外表に合わせ巻きかがります。同じものを各2枚編みます。
 まとめ・・・図を参照して本体の印同士を外表に合わせてすくいとします。パーツA・Bを本体につけます。

●本体編み図

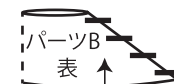
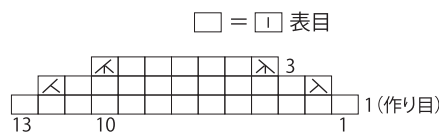
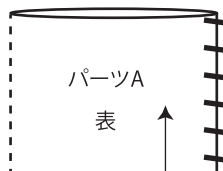
●本体 ファインメリノ 2枚



●パーツ メリヤス編み (10ミリ針) ドルチェモヘア 各2枚



●パーツB編み図



各パーツを外表に合わせ巻きかがる

☒ = 左上3目一度 ☒ = 右上3目一度

●まとめ

