

05.オーバーサイズベスト

08 ページの作品



●用意する毛糸

214-6/ソフトメリノ/465g

●使用針・用具 (輪の箇所は4本棒針又は輪針)

棒針7号・5号、縄編み針

●出来上がり寸法

身幅60cm 後着丈70cm

●ゲージ(10cm平方)

模様編みA・A' 22目×30段

模様編みB 26目×30段

模様編みC 20.5目×30段

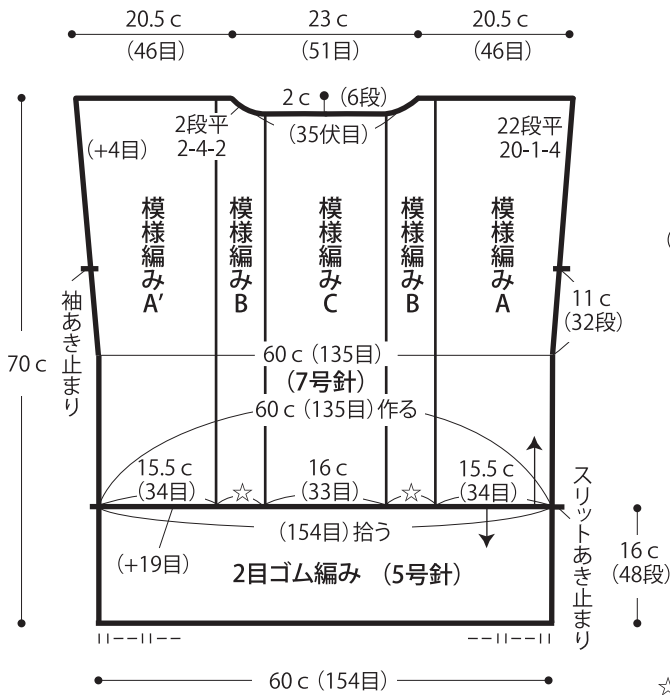
2目ゴム編み 25.5目×30段

★ゲージは編み手により異なります。ゲージが合わない場合は、針の号数を替えて編んでください。又はゲージを取り直して編んでください。

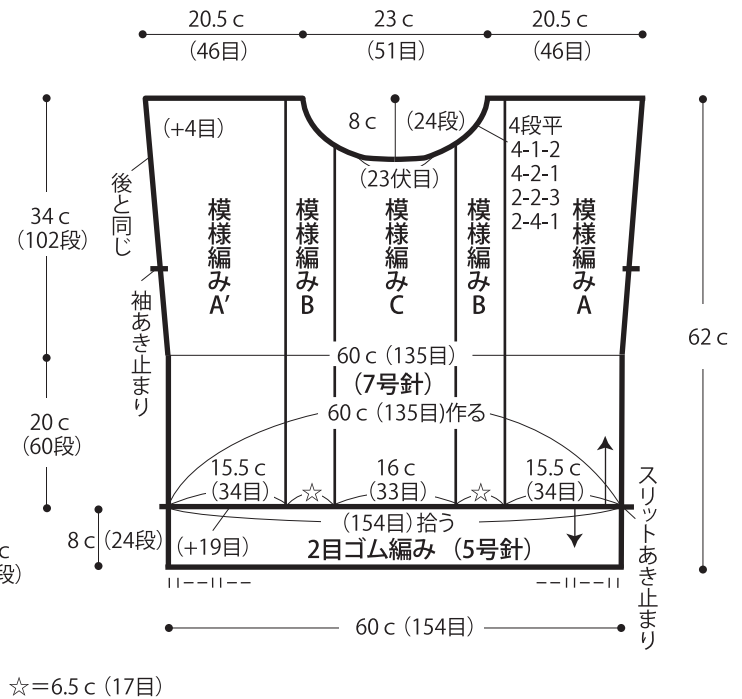
●編み方ポイント

身頃・・・一般的な作り目を作り、模様編みA・A'・B・Cで編みます。作り目から目を拾い、2目ゴム編みを編みます。編み終わりは表目は表目、裏目は裏目を編んで伏せ止めをします。
 まとめ・・・肩を引き抜きはぎします。脇は、スリットあき止まりから袖あき止まりまでをすくいとじします。衿ぐり・袖ぐりより目を拾い2目ゴム編みを輪に編みます。編み終わりは身頃の裾と同様に編みます。

●後身頃

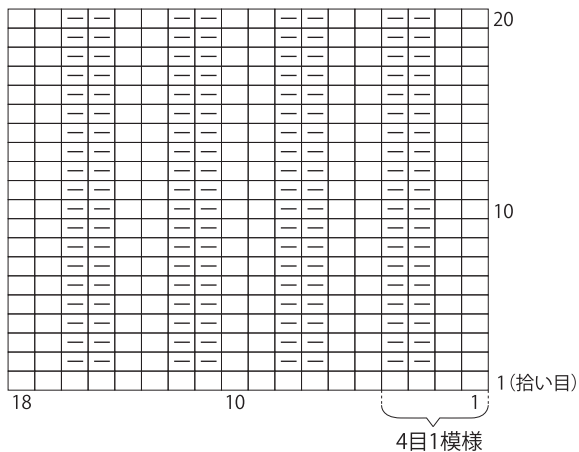


●前身頃

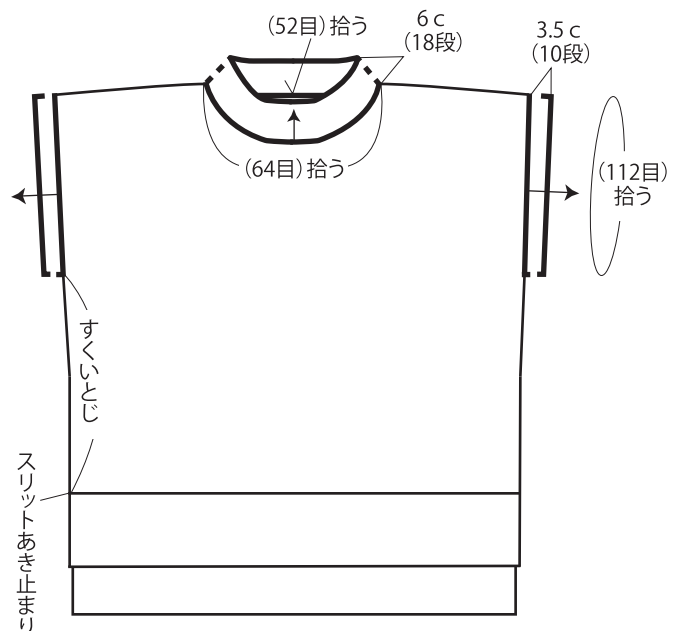


●2目ゴム編み

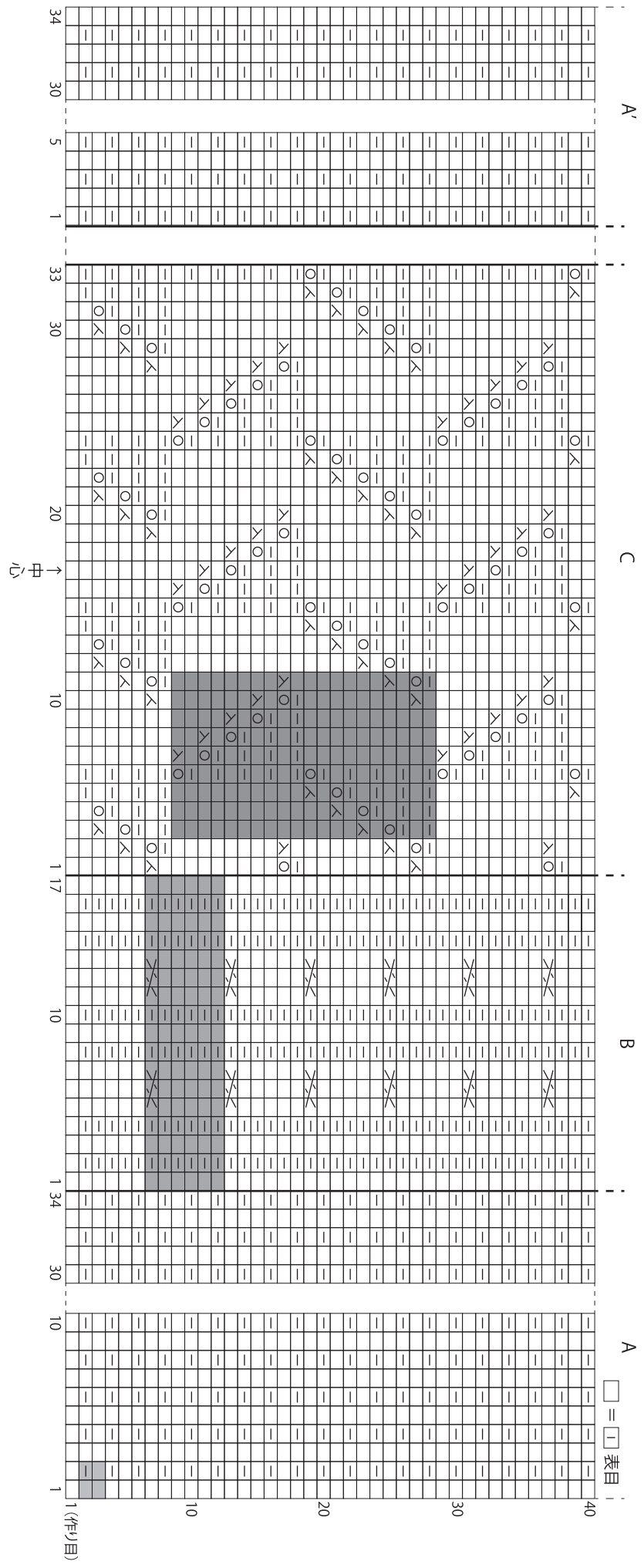
□ = □ 表目



●まとめ 2目ゴム編み (5号針)



● 模様編み



■ = 9目・20段1模様

■ = 17目・6段1模様

■ = 2目・2段1模様

☒ = 右上1目と2目の交差