



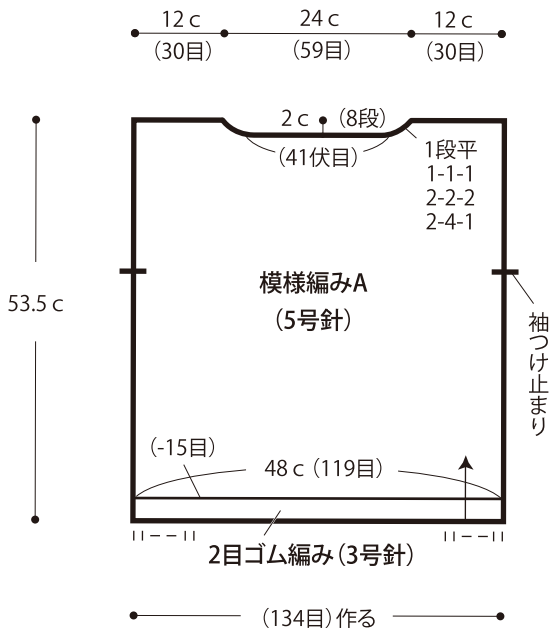
＊ ダイヤ柄のセーター ＊

- 用意する毛糸
317-67/Carta (カルタ)-手紙-/380g
- 使用針・用具 (輪の箇所は4本棒針又は輪針)
棒針5号・3号
- 出来上り寸法
胸囲96cm ゆき丈72.5cm 着丈53.5cm
- ゲージ(10cm平方)
模様編みA・B 25目×38.5段

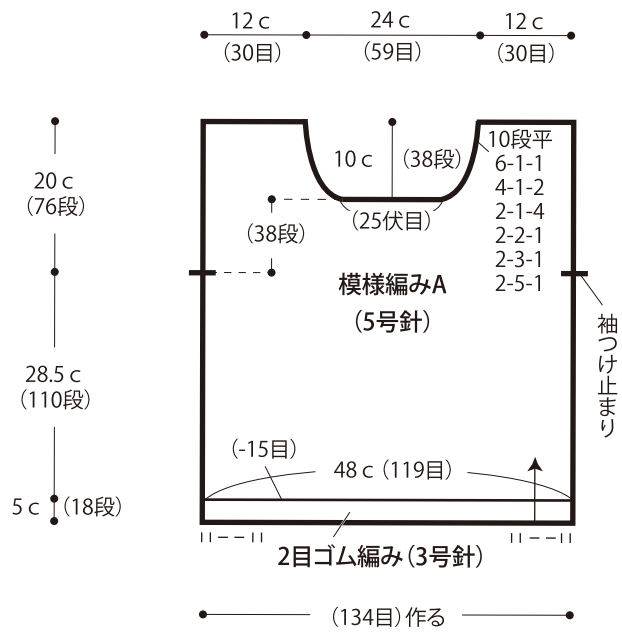
- 編み方ポイント
身頃・・・一般的な作り目を作り、2目ゴム編み、模様編みAで編みます。
袖・・・身頃と同様に編み始め、2目ゴム編み、模様編みA・Bで編みます。編み終わりは伏せ止めをします。
まとめ・・・肩を引き抜きはぎします。衿ぐりより目を拾い、2目ゴム編みを輪に編みます。編み終わりは表目は表目、裏目は裏目を編んで伏せ止めをします。袖を身頃に引き抜きとじでつけます。袖下と脇をすくいとじします。

★ゲージは編み手により異なります。ゲージが合わない場合は針の号数を替えて編んでください。又はゲージを取り直して編んでください。

●後身頃

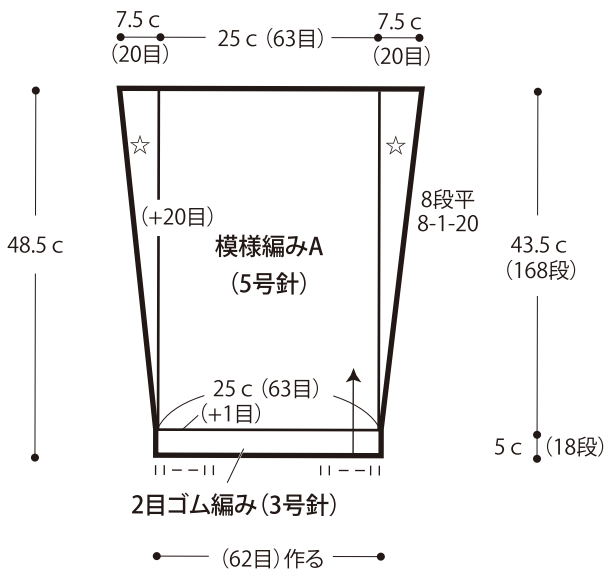


●前身頃



●袖


☆ = 模様編みB (5号針)



●まとめ



● 身頃



● 袖

