

＊ パフスリーブセーター ＊

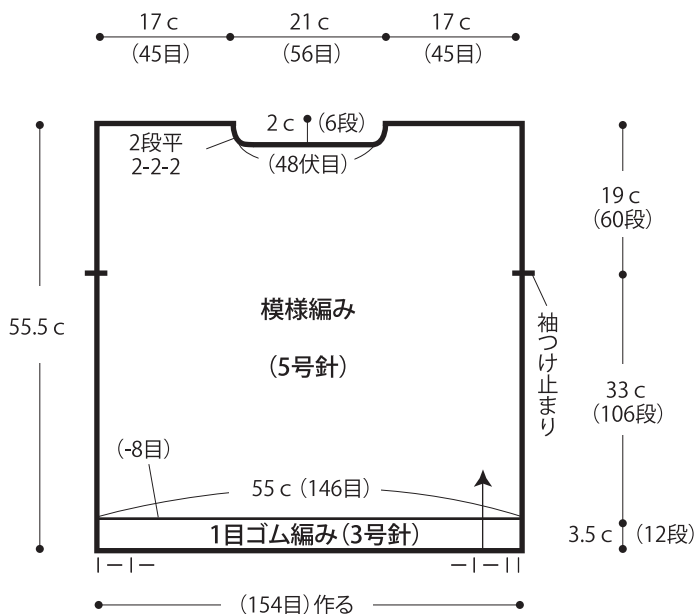


- 用意する毛糸
1256-06 / rocco-Botanical- (ロッコボトニカル) / 465 g
- 使用針・用具 (輪の箇所は4本棒針又は輪針)
棒針5号・3号、縄編み針
- 出来上り寸法
胸囲110 cm ゆき丈73 cm 着丈55.5 cm
- ゲージ (10 cm 平方)
模様編み 26.5目×32段
- ★ゲージは編み手により異なります。ゲージが合わない場合は針の号数を替えて編んでください。又はゲージを取り直して編んでください。

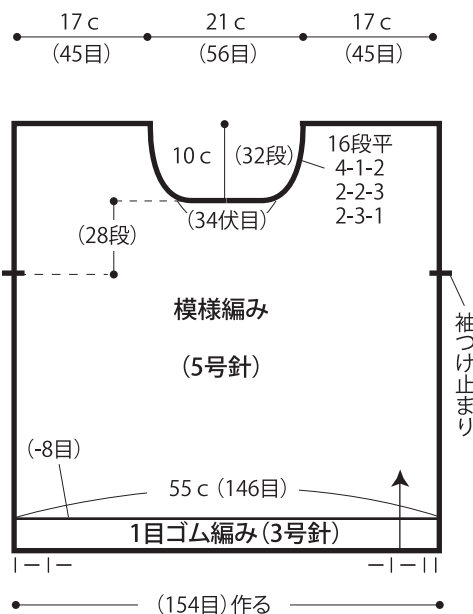
●編み方ポイント

身頃・・・一般的な作り目を作り、1目ゴム編み、模様編みで編みます。
 袖・・・身頃と同様に編み始め、1目ゴム編み、模様編みで編みます。編み終わりを伏せ止めて、中央にギャザーをよせます。
 まとめ・・・肩を引き抜きはぎします。袖を身頃に引き抜きとじでつけます。脇と袖下をすくいとじします。衿ぐりより目を拾い、1目ゴム編みを輪に編みます。編み終わりは表目は表目、裏目は裏目を編んで伏せ止めをします。

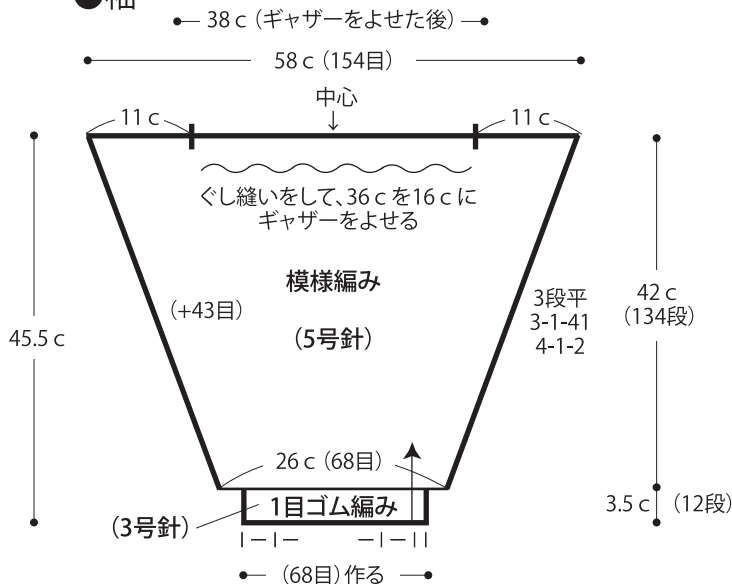
●後身頃



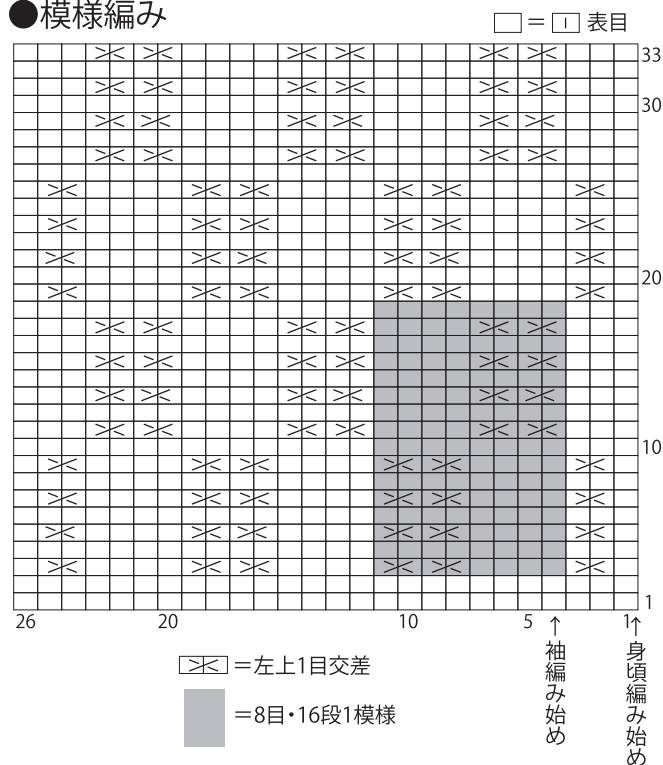
●前身頃



●袖



●模様編み



●まとめ

