



フリルショール



- 用意する毛糸
1244-04/Kushel(クシエル) / 130g
1234-05/Julika(ユリカ) / 50g
- 使用針・用具
カギ針4/0号・5/0号
- 出来上り寸法
幅18.5cm 長さ79cm
- ゲージ(10cm平方)
模様編み・方眼編み 25.5目×10段
変わりネット編み 7ネット×13段

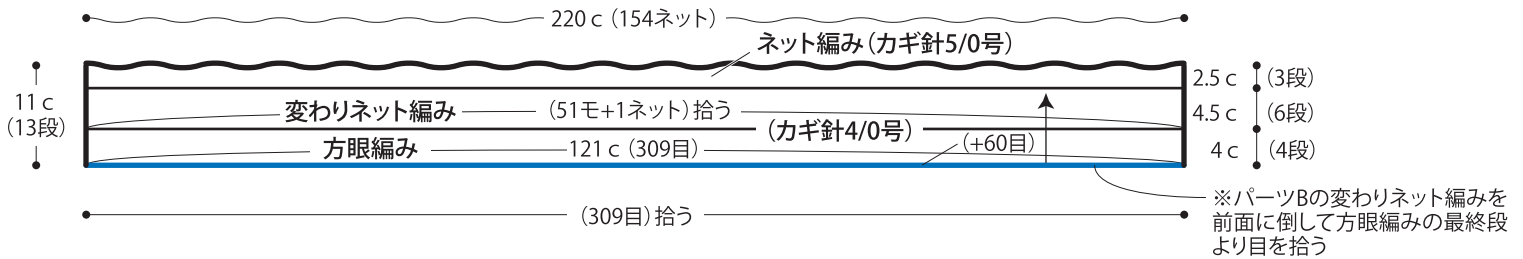
●編み方ポイント

※ひも以外は、すべてクシエルとユリカの2本どりで編みます。
 パーツA・・・鎖の作り目を作り、模様編み・変わりネット編みで編みます。
 パーツB・・・パーツAの模様編みの最終段より目を拾い、方眼編み・変わりネット編みで編みます。
 パーツC・・・パーツBの方眼編みの最終段より目を拾い、方眼編み・変わりネット編み・ネット編みで編みます。
 まとめ・・・編み図を参照して縁編みを編みます。ひもを編んで指定位置につけます。

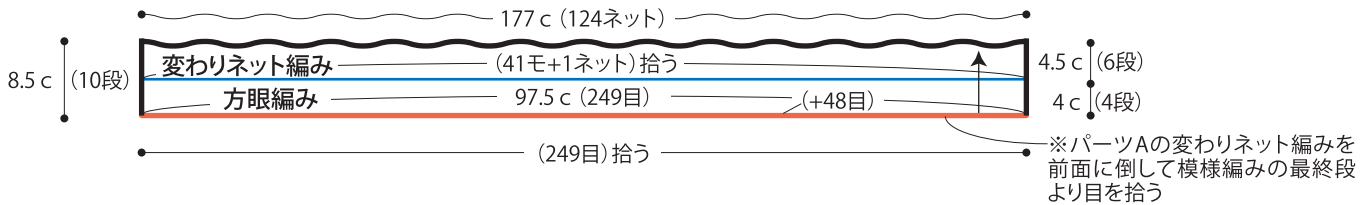
★ゲージは編み手により異なります。ゲージが合わない場合は針の号数を替えて編んでください。又はゲージを取り直して編んでください。

●パーツC

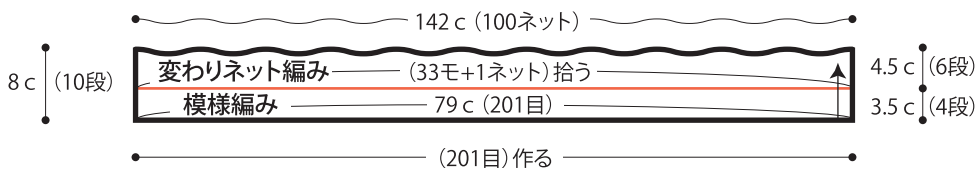
モ=模様



●パーツB (カギ針4/0号)

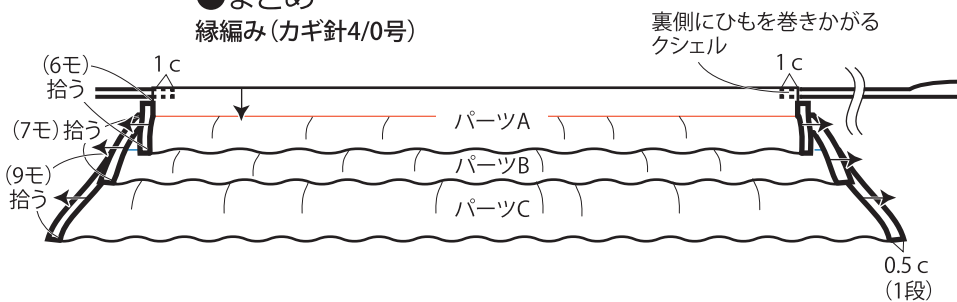


●パーツA (カギ針4/0号)



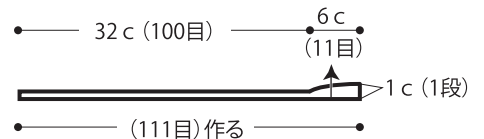
●まとめ

縁編み(カギ針4/0号)

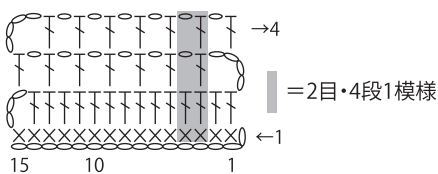


●ひも 2本 (カギ針4/0号)

クシエル

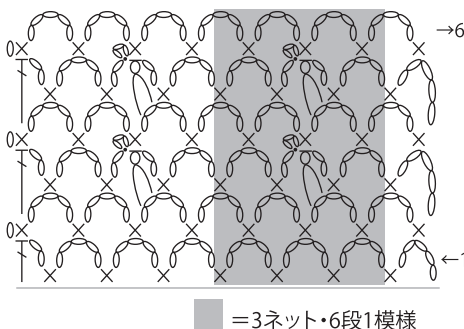


●模様編み

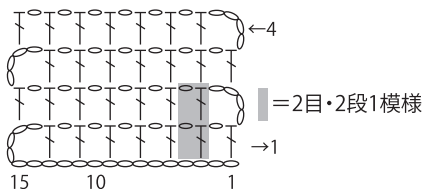


●変わりネット編み

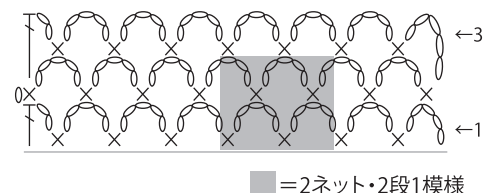
○ = 変わり玉編み目(中長編み2目)とピコット(鎖3目)



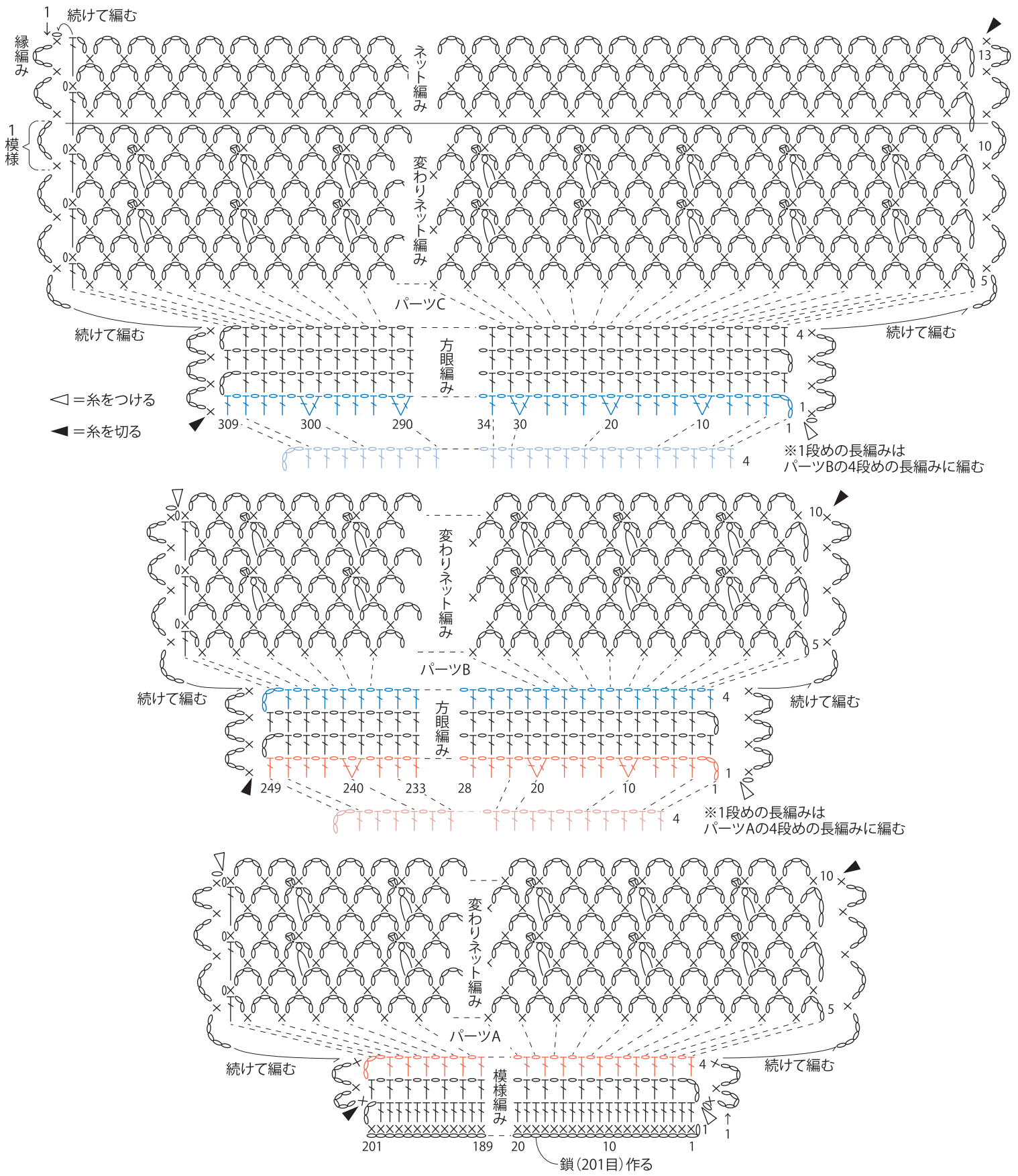
●方眼編み



●ネット編み



●編み図



●ひも 2本

