



05. ウィンドウペンセーター

11 ページの作品

●用意する毛糸

373-02/Urban(アーバン)/20g
 373-07/Urban(アーバン)/250g
 373-12/Urban(アーバン)/5g

●使用針・用具 (輪の箇所は4本棒針又は輪針)

棒針6号・4号、カギ針6/0号

●出来上り寸法

胸囲96cm 背肩幅36cm 着丈55cm 袖丈55cm

●ゲージ(10cm平方)

メリヤス編み・メリヤス編み縞 22目×34段

●編み方ポイント

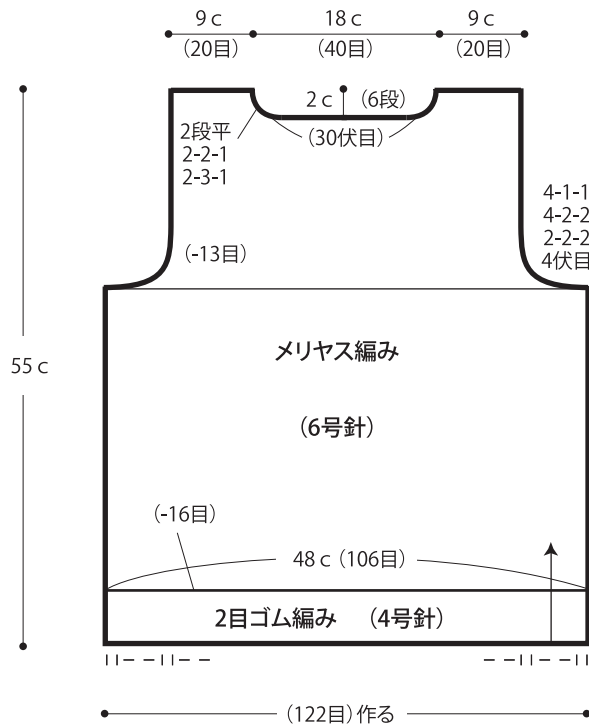
※すべて、同色3本どりで編みます。

後身頃・・・一般的な作り目を作り、2目ゴム編み、メリヤス編みで編みます。

前身頃・袖・・・後身頃と同様に編み始め、2目ゴム編み、メリヤス編み縞で編みます。指定の位置で裏目を編みます。

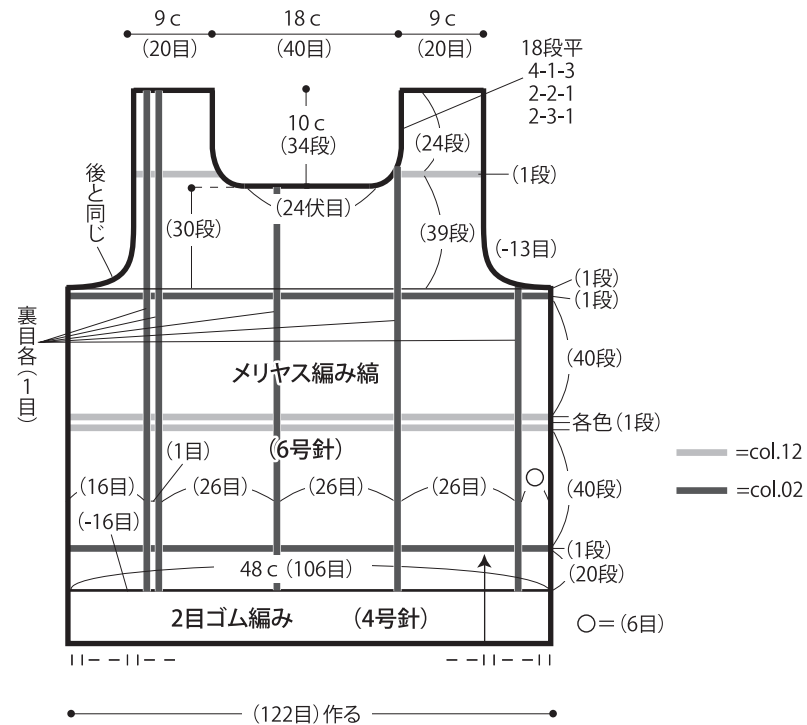
まとめ・・・前身頃と袖の裏目の位置に3本どりで引き抜き編みを編みます。肩を引き抜きはぎして、衿ぐりより目を拾い2目ゴム編みを輪に編みます。編み終わりは表目は表目、裏目は裏目を編んで伏せ止めをします。脇・袖下をすくいとじします。袖を身頃に引き抜きとじでつけます。

●後身頃 col.07



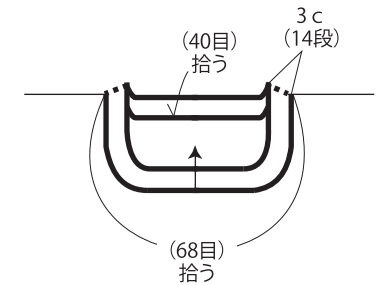
●前身頃

地糸と2目ゴム編みはcol.07

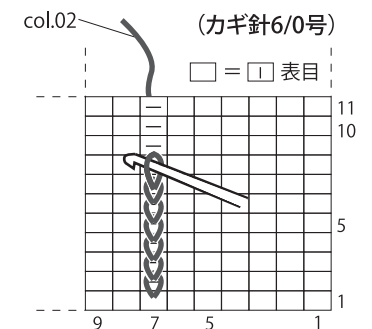


●衿 2目ゴム編み (4号針)

col.07

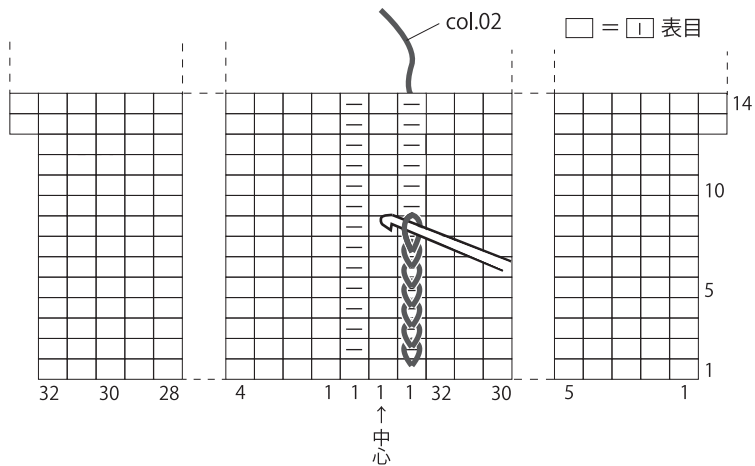


●前身頃の引き抜き編み



※裏目の位置に、裾側から3本どりで引き抜き編みを編みます。

●袖の引き抜き編み (カギ針6/0号)



※前身頃の引き抜き編みと同様に裏目の位置に、袖口側から3本どりで引き抜き編みを編みます。

●袖

地糸と2目ゴム編みはcol.07

